

2020  
年度

# 入学試験要項

- ◆ 公募制推薦入試
- ◆ 一般入試 A 日程
- ◆ 一般入試 B 日程
- ◆ 大学入試センター試験利用入試(前期)
- ◆ 大学入試センター試験利用入試(後期)

BUKKYO UNIVERSITY

佛教大学



## 目次

学部・学科および入学定員	02
入学試験日程および手続期間	03

## 入学試験要項

公募制推薦入試	04
一般入試A日程	10
一般入試B日程	22
大学入試センター試験利用入試（前期）	28
大学入試センター試験利用入試（後期）	30

## 共通確認事項

WEB出願について	32
出願資格について	36
出願および受験に関する注意事項	37
入学試験結果の照会	40
追加合格について	41
入学手続について	41
学費・諸費一覧表	42
入学試験成績優秀者奨学金について	43
入学試験成績の開示について	43
受験生の個人情報の取り扱いについて	43
佛教大学のアドミッションポリシー	44

## 推薦書・宛名ラベル

巻末

# 学部・学科および入学定員

学部	学科	定員	公募制推薦入試		一般入試 A日程	一般入試 B日程	センター利用 前期	センター利用 後期	AO 選抜	特別推薦 入試他
			基礎判定	総合判定						
仏教	仏教	60名	6名	2名	16名	4名	3名	1名	6名	264名
文	日本文	120名	26名	6名	42名	12名	7名	5名	—	
	中国	50名	10名	2名	15名	5名	3名	2名	—	
	英米	70名	18名	4名	21名	5名	4名	2名	3名	
歴史	歴史	110名	26名	7名	40名	12名	5名	3名	—	
	歴史文化	70名	17名	4名	26名	6名	4名	2名	—	
教育	教育	130名	30名	8名	44名	10名	9名	5名	3名	
	臨床心理	60名	13名	3名	22名	5名	4名	2名	—	
社会	現代社会	200名	53名	13名	80名	10名	7名	3名	—	
	公共政策	120名	29名	7名	40名	8名	6名	3名	3名	
社会福祉	社会福祉	270名	64名	16名	108名	15名	8名	4名	—	
保健医療 技術	理学療法	40名	10名	2名	16名	2名	2名	1名	—	
	作業療法	40名	12名	3名	11名	2名	2名	2名	3名	
	看護	65名	17名	4名	26名	4名	3名	2名	—	
合計		1,405名	412名		507名	100名	67名	37名	18名	

※得点状況等により入学定員が充足しない場合があります。

# 入学試験日程および手続期間

## 公募制推薦入試

学部・学科	出願期間	試験日 ※1	試験会場 ※2	結果発表	入学手続締切日		
					学費(第一次)	学費(第二次)	書類
全学部 全学科	2019年 11月1日(金)～ 11月6日(水)	2019年 11月19日(火) 11月20日(水) 11月21日(木)	京都 大阪 福井 神戸 名古屋 奈良 彦根 和歌山 舞鶴 岡山	2019年 12月2日(月)	2019年 12月13日(金) (締切日振込有効)	2020年 1月9日(木) (締切日振込有効)	2020年 1月9日(木) (必着)

※1 試験日・試験時間(午前、午後)自由選択制です。試験日・試験時間をかえて同一学科、異なる学科の併願もできます。  
 ※2 福井・名古屋・舞鶴・神戸・奈良・和歌山・岡山は11月19日(火)・20日(水)の2日間実施(21日(木)は実施しません)。

## 一般入試A日程

学部・学科	出願期間	試験日 ※1	試験会場 ※2	結果発表	入学手続締切日		
					学費(第一次)	学費(第二次)	書類
全学部 全学科	2019年 12月23日(月)～ 2020年 1月17日(金)	2020年 2月1日(土) 2月2日(日) 2月3日(月)	京都 神戸 東京 奈良 金沢 和歌山 名古屋 米子 米原 広島 福知山 高松 大阪 福岡	2020年 2月13日(木)	2020年 2月21日(金) (締切日振込有効)	2020年 3月2日(月) (締切日振込有効)	2020年 3月2日(月) (必着)

※1 試験日自由選択制です。1日に2学科、または3学科を併願することもできます。また試験日をかえて同一学科、異なる学科の併願もできます。  
 ※2 東京・金沢・福知山・奈良・和歌山・米子・福岡は2月1日(土)・2日(日)の2日間実施(3日(月)は実施しません)。

## 一般入試B日程

学部・学科	出願期間	試験日 ※1	試験会場	結果発表	入学手続締切日	
					学費(第一次・第二次共通)	書類
全学部 全学科	2020年 2月4日(火)～ 2月19日(水)	2020年 3月5日(木) 3月6日(金)	京都 名古屋 彦根 大阪 神戸 岡山	2020年 3月13日(金)	2020年 3月19日(木) (締切日振込有効)	2020年 3月19日(木) (必着)

※1 試験日・試験時間(午前、午後)自由選択制です。1回の試験で2学科を併願することもできます。また試験日・試験時間をかえて同一学科、異なる学科の併願もできます。

## 大学入試センター試験利用入試(前期)

学部・学科	出願期間	結果発表	入学手続締切日		
			学費(第一次)	学費(第二次)	書類
全学部 全学科 ※1	2020年 1月6日(月)～2020年 1月30日(木)	2020年 2月13日(木)	2020年 2月21日(金) (締切日振込有効)	2020年 3月2日(月) (締切日振込有効)	2020年 3月2日(月) (必着)

※1 個別の学力検査等は実施しません。全学部、全学科への併願ができます。

## 大学入試センター試験利用入試(後期)

学部・学科	出願期間	結果発表	入学手続締切日	
			学費(第一次・第二次共通)	書類
全学部 全学科 ※1	2020年 2月4日(火)～2月28日(金)	2020年 3月13日(金)	2020年 3月19日(木) (締切日振込有効)	2020年 3月19日(木) (必着)

※1 個別の学力検査等は実施しません。全学部、全学科への併願ができます。

# 公募制推薦入試

出願の方法は P.32 を参照してください

## 制度

- 学校長の推薦を必要とする入学試験制度です。
- 11月19・20・21日の各試験日、いずれも午前と午後に全学科の入学試験を実施します。試験日・試験時間(午前、午後)・志望学科は自由に選択することができます。
- 試験日・試験時間(午前、午後)をかえて、同一学科や異なる学科への出願が可能です。
- 1回の試験で1学科への出願ができます(最大6学科への出願が可能)。
- 判定方法は「基礎判定」と「総合判定」の2種類から選択。併用すれば1回の受験で両方の判定を受けることができます。
- 他大学との併願も可能です。

## 入学定員

入学定員表 (P.2) を参照してください。

## 出願資格

次のすべての項目に該当する者

- ① 高等学校もしくは中等教育学校を2019年3月に卒業した者および2020年3月に卒業見込の者
- ② 本学の教育課程を修めるに十分であると学校長が認め推薦した者

## 試験日・試験会場

2019年11月19日(火)・20日(水)・21日(木) … 京都(本学)・大阪・彦根

2019年11月19日(火)・20日(水) …………… 福井・名古屋・舞鶴・神戸・奈良・和歌山・岡山

・試験会場はP.7～9を参照してください。

## 出願について

WEB出願サイトにて出願内容を登録の上、入学試験検定料の納入および出願書類の送付を行ってください。

【WEB出願】 P.32～35を参照し、WEB出願サイトより出願内容の登録を行ってください。

※出願登録完了時に発行される出願番号は、出願内容を確認する際や、再度出願登録を行う際に必要となります。出願番号はメモをとり、必ず3月末まで保管してください。

【出願期間】 2019年11月1日(金)～11月6日(水) ※書類提出は締切日までの消印有効です。

【出願書類】 公募制推薦入試で2学科以上あるいは同一学科を2回以上併願する場合でも、出願書類は各1通でかまいません。

- ① 写真 1枚(縦4cm×横3cm、裏面に「出願番号・氏名」を記入すること)
- ② 推薦書(本学所定用紙) 1通
  - ・巻末の所定用紙または本学WEBサイトからダウンロードし、使用してください
  - ・出願時に出身学校長が作成し厳封したもの(発行日より3か月以内のもの)
- ③ 調査書 1通
  - ・出願時に出身学校長が作成し厳封したもの(発行日より3か月以内のもの)

※市販の封筒に宛名ラベルを貼付し、必要書類を封入して、出願期間内に必ず簡易書留の速達便で郵送してください。宛名ラベルはWEB出願完了時に表示されますので印刷して貼付してください(巻末の宛名ラベルを使用してもかまいません)。

試験科目・配点・時間割

学部・学科	試験科目	配点	試験時間	時間割
全学部・全学科	基礎能力試験 英語・選択 (選択は国語、 数学より1科目)	各科目100点	80分	<b>午前</b> 京都(本学) 10:00～11:20 京都以外 10:20～11:40  <b>午後</b> 京都(本学) 13:00～14:20 京都以外 13:20～14:40

- ◆英語は「コミュニケーション英語Ⅰ」「コミュニケーション英語Ⅱ」「英語表現Ⅰ」(リスニングは実施しません)
- ◆国語は「国語総合」(古文・漢文を除く)
- ◆数学は「数学Ⅰ」「数学A」
- ◎80分の試験時間内に英語と選択(国語または数学)の2科目を実施します。
- ◎選択(国語、数学)の科目選択は試験当日に行います。
- ◎出題内容は、試験日・試験時間(午前、午後)ごとに全学科共通です。
- ◎解答は全問マークセンス方式です。

得点調整

同一科目内または選択科目間において試験問題の難易差に基づく平均点差が生じた場合に得点調整を行うことがあります。

判定方法

- 判定は、以下の判定方法で行います。
  - 【基礎判定】…基礎能力試験の200点満点で判定
  - 【総合判定】…基礎能力試験(200点満点)と評定点(調査書記載の全体の評定平均値を40倍したもの/200点満点)の合計400点満点で判定
- 判定方法は、出願時に選択します。両方の判定方法を併用することもできます。
- 各学科とも入学定員の約80%を「基礎判定」、約20%を「総合判定」に配分します。入学定員表(P.2)を参照してください。
- 試験日・試験時間(午前、午後)ごとの入学定員は設けていません。6回の試験を通して、学科ごとに合格者を判定します。
- 1回に受験する2科目の合計で判定します。試験日・試験時間(午前、午後)をまたいだ高得点科目での判定ではありません。

出題意図

<基礎能力試験 英語>

基本的な英語の知識を確認します。それと同時に、実際に英語を使えるかどうかという運用力を測ることも目的としています。これらは高校で英語をしっかりと学習していれば十分対応できるはずです。文法・英作文・読解はもちろん会話文まで幅広く学習しておくことが大切です。読解については、文の展開を正確に読み取る力が必要になってきます。段落ごとに論旨をつかみながら読む。最後に全体の主題を把握する。読解問題ではこのことをしっかりと意識して読んでいきましょう。

以下の①～④の項目について、さまざまな形式で出題します。

- ① 長文読解総合(文脈ごとの内容把握など、発音・アクセントも含む)
- ② 文法・語彙・語法
- ③ 対話文(対話文完成)
- ④ 英語表現(語句整序)

<基礎能力試験 国語>

基礎的な知識が身についているかどうかを確認しますので、日ごろの学習を着実に積み重ねておけばよいでしょう。第1問は、近代以降の文章(現代文)による出題で、文章の論理展開を丁寧に読み取る力を確認します。第2問では、語句に関する知識などを問いますので、基礎的な事項をしっかりと身につけておいてください。

主に以下のような知識や読解力を求める問いを出題します。

- ①【漢字の知識】常用漢字(一部常用外)の書き取り・読み
- ②【語句の知識】故事成語、四字熟語、慣用表現・ことわざ、語句の意味など
- ③【文脈を読み取る力】指示内容、接続語、文中の言い換え、内容・理由などの理解
- ④【広く文脈を読み取る力】表現の特徴、論理展開、筆者の主張や内容、趣旨合致など、文章全体の理解

公募制推薦入試  
入 学 試 験  
一般入試A日程  
一般入試B日程  
要 項  
大学入試センター試験  
利用入試(前期)  
大学入試センター試験  
利用入試(後期)

共通確認事項

## <基礎能力試験 数学>

高校で学習した基本的な内容が正しく理解できているかどうかを広く確認します。高校で学習した定理・公式が正しく理解できているかどうか、またそれをうまく使いこなせるかどうかを確認します。さらに、正確な計算力と与えられた図形や事象から題意を把握する力も確認します。定理・公式を確実に理解するとともに、公式などの使い方の練習を十分に積んでおいてください。

- ① 数学I・Aにおける様々な定理・公式の理解
- ② 問題に対して定理・公式を適用する力
- ③ 題意を把握する力
- ④ 計算力

解答方法は、選択肢から答えを選ぶ方法ではなく、解答結果を解答欄の形式に合わせて数字や記号を当てはめていく方法で出題します。

## 入学試験検定料

- 1回の試験につき35,000円。2回目からは30,000円を加算します。

1回受験	2回受験	3回受験	4回受験	5回受験	6回受験
35,000円	65,000円	95,000円	125,000円	155,000円	185,000円

- 1回の試験で判定方法を併用する場合は、**1回ごとに10,000円を加算**してください。
- 入学試験検定料の納入方法についてはP.33～34を参照してください。
- 一旦納入された入学試験検定料は理由の如何に関わらず返還いたしません。

## 受験票

### 2019年11月11日(月) 一斉発送(予定)

- 受験票は、出願時に登録した書類送付先住所へ本人宛に送付します。届き次第、氏名(カナ・漢字)、試験日、試験時間、受験学科、判定方法、試験会場を確認してください。氏名や住所等に誤りがあった場合は、入学部まで速やかに申し出てください。
- 1枚の受験票に、受験学科および受験番号がすべて記載されています。なお、試験日・試験時間ごとに受験番号が異なりますので注意してください。
- 11月15日(金)になっても受験票が届かない場合は、入学部まで問い合わせてください。

## 結果発表

### 2019年12月2日(月)

- 掲示による結果発表は行いません。志願者各自で「入学試験結果照会システム」(P.40)にて確認してください。
- 結果発表日に合格者には合格通知書および入学手続き書類を、出願時に登録した書類送付先住所へ本人宛に特定記録郵便にて発送します。なお、不合格者には通知書等の送付は行いません。
- 出身高等学校への入試成績通知に同意しない場合は、出願時に選択できます。ただし同意しない場合も合否結果については通知します。
- 同一学科を併願した場合、合格通知書および入学手続き書類は一通のみ送付します。
- 欠席した場合は「不合格」として判定します。途中放棄の場合は、それまでの解答を有効として判定します。
- 合否に関して電話などでの問い合わせには一切対応いたしません。

## 入学手続

入学手続について(P.41)を参照し、期日までに完了してください。

## その他

共通確認事項(P.32～)を熟読しておいてください。



試験会場

# 京都会場 11/19(火)・20(水)・21(木)

**佛教大学 紫野キャンパス**  
 〒603-8301 京都市北区紫野北花ノ坊町96  
 TEL (075) 366-5550 (入学部直通)  
 ●地下鉄北大路駅より市バスで10分  
 ●市バス「佛教大学前」下車すぐ  
 ●市バス「千本北大路」下車、徒歩3分



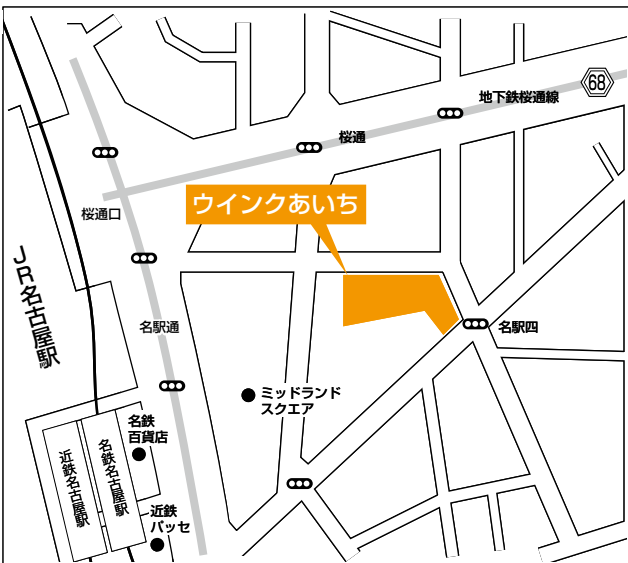
# 福井会場 11/19(火)・20(水)

**福井商工会議所ビル**  
 〒918-8580 福井市西木田2-8-1  
 TEL(0776) 33-8251  
 ●福鉄「商工会議所前」下車、徒歩3分



# 名古屋会場 11/19(火)・20(水)

**ウインクあいち (愛知県産業労働センター)**  
 〒450-0002 名古屋市中村区名駅4丁目4-38  
 TEL (052) 571-6131  
 ●名古屋駅 (JR・地下鉄・名鉄・近鉄) 桜通口より徒歩5分



# 彦根会場 11/19(火)・20(水)・21(木)

**彦根勤労福祉会館(たちばな)**  
 〒522-0074 彦根市大東町4-28  
 TEL (0749) 23-4141  
 ●JR彦根駅より徒歩3分



※京都以外の会場は定員を超える申込みがあった場合、他の会場に振り分ける場合があります。その際は事前に本学から連絡いたします。

公募制推薦入試  
 一般入試A日程  
 一般入試B日程  
 大学入試センター試験  
 利用入試(前期)  
 大学入試センター試験  
 利用入試(後期)

共通確認事項

試験会場

# 舞鶴会場

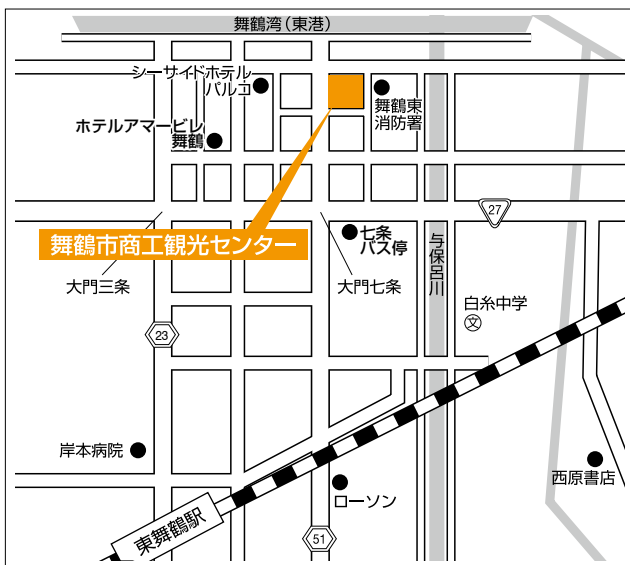
11/19(火)・20(水)

舞鶴市商工観光センター(まいづるベイ・プラザ)

〒625-0036 舞鶴市字浜66番地

TEL(0773)64-6800

- JR東舞鶴駅より徒歩15分
- 京都交通バスにて「七条」下車、徒歩3分



# 大阪会場

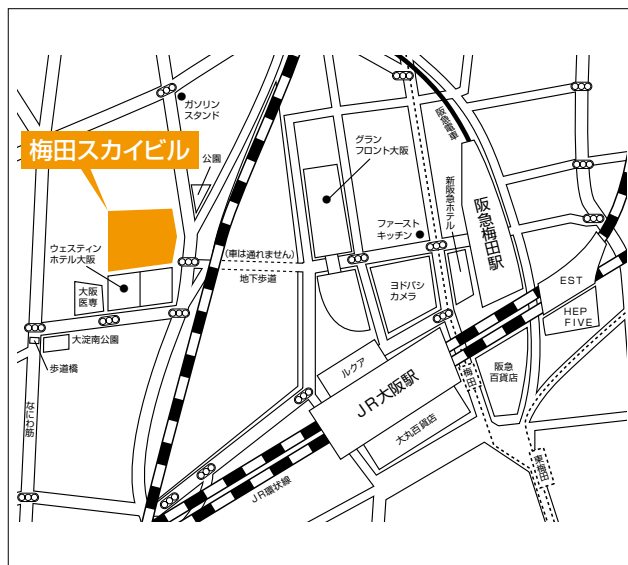
11/19(火)・20(水)・21(木)

梅田スカイビル タワーウエスト

〒531-6023 大阪市北区大淀中1-1-88

TEL(06)6440-3901

- JR大阪駅より徒歩10分
- 阪急梅田駅より徒歩10分
- 地下鉄御堂筋線梅田駅より徒歩10分



# 神戸会場

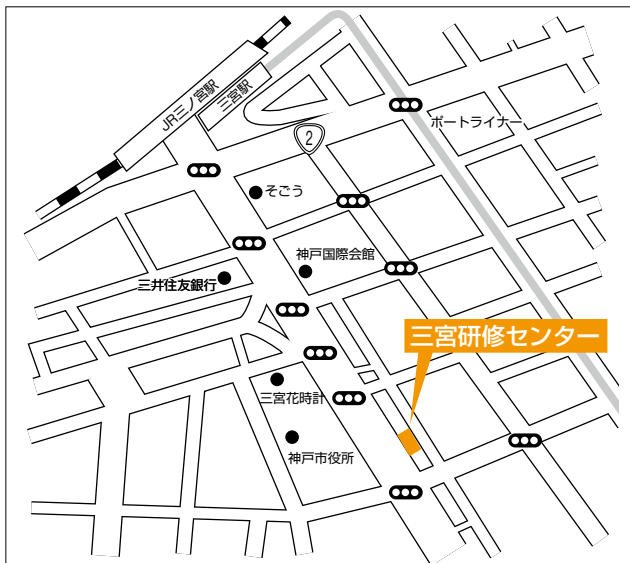
11/19(火)・20(水)

三宮研修センター

〒651-0085 神戸市中央区八幡通4丁目2-12 FRⅡビル

TEL(078)232-0081

- JR三ノ宮駅より徒歩5分(地下道より神戸市役所方面C5出口を出る)
- 三宮駅(神戸高速鉄道・阪急神戸本線・阪神本線・神戸市営地下鉄・神戸新交通ポートライナー)より徒歩5分



# 奈良会場

11/19(火)・20(水)

奈良商工会議所

〒630-8586 奈良市登大路町36-2

TEL(0742)26-6222

- 近鉄奈良駅(1番出口)より徒歩1分



※京都以外の会場は定員を超える申込みがあった場合、他の会場に振り分ける場合があります。その際は事前に本学から連絡いたします。

# 和歌山会場

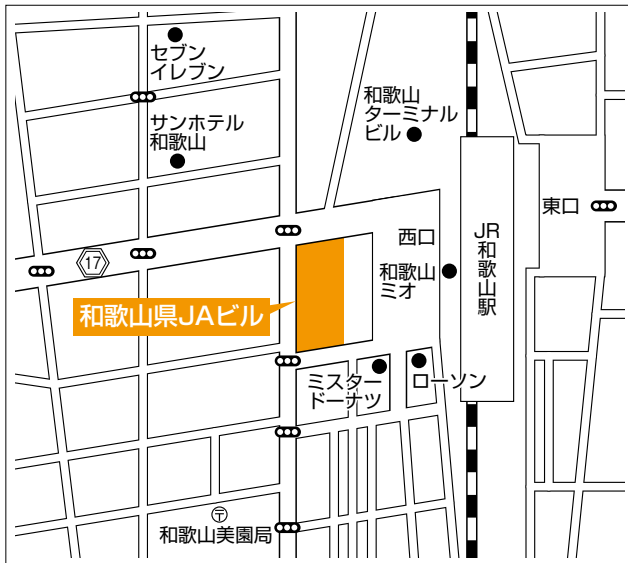
11/19(火)・20(水)

## 和歌山県JAビル

〒640-8331 和歌山市美園町5-1-1

TEL (073) 488-5641

●JR和歌山駅より徒歩2分



# 岡山会場

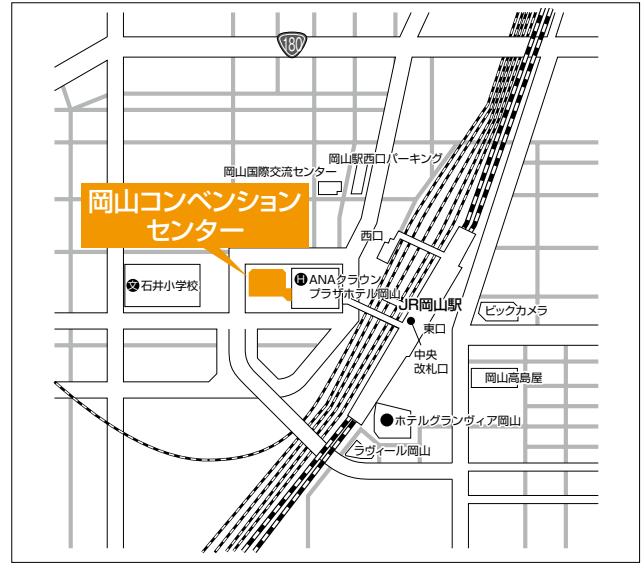
11/19(火)・20(水)

## 岡山コンベンションセンター

〒700-0024 岡山市北区駅元町14番1号

TEL (086) 214-1000

●JR岡山駅中央改札口より徒歩3分



※京都以外の会場は定員を超える申込みがあった場合、他の会場に振り分ける場合があります。その際は事前に本学から連絡いたします。

公募制推薦入試

入 学 一 般 入 試 A 日 程

試 験 一 般 入 試 B 日 程

要 項 大 学 入 試 セ ン タ ー 試 験 利 用 入 試 ( 前 期 )

大 学 入 試 セ ン タ ー 試 験 利 用 入 試 ( 後 期 )

共 通 確 認 事 項

# 一般入試A日程

出願の方法は P.32 を参照してください

## 制度

- 2月1・2・3日の各試験日に全学科の入学試験を実施します。試験日・志望学科は自由に選択することができます。
- 試験日をかえて同一学科や異なる学科への出願が可能です。
- 配点方法を出願時に選択します。
- 1日の受験では、次のいずれかの出願が可能です。
  - ・1つの学科に1つの配点方法を用いて出願。
  - ・2つの異なる学科に1つの配点方法を用いて出願。
  - ・3つの異なる学科に1つの配点方法を用いて出願。
  - ・1つの学科に2つの配点方法を用いて出願。
- 大学入試センター試験を受験していれば、その点数を合わせて判定に使用する「センター試験併用型」にも出願できます。
- 優秀な成績で合格した受験生を対象に奨学金を給付します（詳細はP.43を参照）。

## 入学定員

入学定員表 (P.2) を参照してください。

## 出願資格

次のいずれかの項目に該当する者

- ① 高等学校もしくは中等教育学校を卒業した者および2020年3月卒業見込の者
- ② 通常の課程による12年の学校教育を修了した者および2020年3月修了見込の者
- ③ 学校教育法施行規則第150条の規定により、高等学校を卒業した者と同等以上の学力があると認められる者  
および2020年3月31日までにこれに該当する見込の者（詳細はP.36を参照）

## 試験日・試験会場

2020年 2月 1日(土)・2日(日)・3日(月) … 京都(本学)・名古屋・米原・大阪・神戸・広島・高松

2020年 2月 1日(土)・2日(日) …………… 東京・金沢・福知山・奈良・和歌山・米子・福岡

・試験会場はP.18～21を参照してください。

出願について

WEB出願サイトにて出願内容を登録の上、入学試験検定料の納入および出願書類の送付を行ってください。

【WEB出願】P.32～35を参照し、WEB出願サイトより出願内容の登録を行ってください。

※出願登録完了時に発行される出願番号は、出願内容を確認する際や、再度出願登録を行う際に必要となります。出願番号はメモをとり、必ず3月末まで保管してください。

【出願期間】2019年12月23日(月)～2020年1月17日(金) ※書類提出は締切日までの消印有効です。

【出願書類】一般入試A日程で2学科以上あるいは同一学科を2回以上併願する場合やセンター試験併用型を出願する場合でも、出願書類は各1通でかまいません。

※既に出願済みの入試がある場合に流用できることがあります。詳しくはP.32を確認してください。

①写真 1枚(縦4cm×横3cm、裏面に「出願番号・氏名」を記入すること)

②調査書 1通

- ・出願時に出身学校長が作成し厳封したもの(発行日より3か月以内のもの)
- ・卒業後の年数経過により調査書の発行ができない場合は、「卒業証明書」と「成績証明書」を提出してください(発行日より3か月以内のもの)。
- ・高等学校卒業程度認定試験合格者(見込者)、大学入学資格検定合格者は「合格証明書」「合格成績証明書」「合格見込成績証明書」のいずれかを提出してください(発行日より3か月以内のもの)。
- ・その他、高等学校を卒業したものと同等以上の学力があると認められる者(見込者)については、「修了(見込)証明書」と「成績証明書」を提出してください(発行日より3か月以内のもの)。

〈センター試験併用型を出願の場合〉

③センター試験成績請求票 1枚

- ・私立大学・公私立短期大学用を提出してください。

※市販の封筒に宛名ラベルを貼付し、必要書類を封入して、出願期間内に必ず簡易書留の速達便で郵送してください。宛名ラベルはWEB出願完了時に表示されますので印刷して貼付してください(巻末の宛名ラベルを使用してもかまいません)。

## 試験科目・配点・時間割

学部	学科	試験科目	配点(素点)	試験時間	時間割
仏教学部	仏教学科	選 択 I 国語指定	100点	60分	京都(本学) 10:30~11:30
文学部	日本文学科 中国学科 英米学科				京都以外 10:50~11:50
歴史学部	歴史学科 歴史文化学科	選 択 II 日本史、世界史 現代社会・政治経済、数学 より1科目選択	100点	60分	京都(本学) 12:40~13:40 京都以外 13:00~14:00
社会学部	現代社会学科 公共政策学科	英 語	100点	60分	京都(本学) 14:20~15:20
社会福祉学部	社会福祉学科				京都以外 14:40~15:40
教育学部	教育学科 臨床心理学科	選 択 I 国語、物理、化学より1科目選択	100点	60分	京都(本学) 10:30~11:30 京都以外 10:50~11:50
		選 択 II 日本史、世界史 現代社会・政治経済、数学 より1科目選択	100点	60分	京都(本学) 12:40~13:40 京都以外 13:00~14:00
		英 語	100点	60分	京都(本学) 14:20~15:20 京都以外 14:40~15:40
保健医療技術学部	理学療法学科 作業療法学科 看護学科	選 択 I 国語、物理、化学より1科目選択	100点	60分	京都(本学) 10:30~11:30 京都以外 10:50~11:50
		選 択 II 数学、生物より1科目選択	100点	60分	京都(本学) 12:40~13:40 京都以外 13:00~14:00
		英 語	100点	60分	京都(本学) 14:20~15:20 京都以外 14:40~15:40

◆国語は「国語総合」(漢文を除く)

近代以降の文章から1題、近代以降の文章または古文から1題を選択した計2題を解答

◆日本史は「日本史B」

◆世界史は「世界史B」

◆現代社会・政治経済は「現代社会」と「政治・経済」の共通する分野

◆数学は「数学I」「数学A」

◆物理は「物理基礎」

◆化学は「化学基礎」

◆生物は「生物基礎」

◆英語は「コミュニケーション英語I」「コミュニケーション英語II」「英語表現I」(リスニングは実施しません)

◎出題内容は、試験日ごとに全学科共通です。

◎解答は全問マークセンス方式です。

◎選択I(国語指定の場合は除く)、選択IIの科目選択は試験当日に行います。

◎1日の受験で2学科または3学科を併願する場合は、併願する学科(学部)に共通する科目での受験が条件となります。

【選択I】 仏教学部・文学部・歴史学部・社会学部・社会福祉学部の学科と教育学部・保健医療技術学部の学科を併願する場合は、必ず「国語」を受験してください。

【選択II】 仏教学部・文学部・歴史学部・教育学部・社会学部・社会福祉学部の学科と保健医療技術学部の学科を併願する場合は、必ず「数学」を受験してください。

【英 語】 全学部(学科) **必須**です。

## 得点調整

同一科目内または選択科目間において試験問題の難易差に基づく平均点差が生じた場合に得点調整を行うことがあります。



判定方法

一般入試A日程 3科目300点満点

- 選択した配点方法に基づく3科目合計300点満点で判定します。
- 配点方法は、素点を合計する均等配点(100点・100点・100点)と、傾斜をかけて合計する傾斜配点(120点・120点・60点)があり、出願時に以下の4パターンの中から選択します(パターン2・3・4の傾斜配点は、一旦均等配点で採点された各科目を、それぞれ1.2倍、0.6倍して再集計します)。

	選択Ⅰ	選択Ⅱ	英語
パターン1	100	100	100
パターン2	120	120	60
パターン3	120	60	120
パターン4	60	120	120

- 1日1学科のみ受験の場合は配点方法を2つまで選択することが可能です。
- 1日2学科、または3学科併願する場合は配点方法は1つしか選択できません。
- 選択した科目が学部指定の科目でない場合は、0点として採点します。
- 試験日ごとの入学定員は設けていません。3日間の試験を通して、学科ごとに合格者を判定します。
- 1日に受験する3科目の合計で判定します。試験日をまたいだ高得点科目での判定ではありません。

センター試験併用型

- 上記の判定にプラスして利用できる判定方法です。
- 一般入試A日程の「選択Ⅰ、選択Ⅱより高得点の1科目(100点・素点)」と「英語(100点・素点)」および「大学入試センター試験の高得点2教科2科目(100点×2)」(一般入試A日程の科目との重複可)の点数を合計した、4科目400点満点で判定します。
- 大学入試センター試験の、学部・学科ごとに指定された試験教科・科目は以下のとおりです。

学部	学科	教科・科目
仏教学部	仏教学科	外国語(英語)、国語、地理歴史、公民、数学、理科
文学部	英米学科	
歴史学部	歴史学科 歴史文化学科	
教育学部	教育学科 臨床心理学科	
社会学部	現代社会学科 公共政策学科	
社会福祉学部	社会福祉学科	
文学部	日本文学科 中国学科	外国語(英語または中国語)、国語、地理歴史、公民、数学、理科
保健医療技術学部	理学療法学科 作業療法学科 看護学科	外国語(英語)、国語、数学、理科

- ◆ 英語はリスニングを含む
- ◆ 国語は漢文を除く
- ◆ 地理歴史は「世界史A」「世界史B」「日本史A」「日本史B」「地理A」「地理B」
- ◆ 公民は「現代社会」「倫理」「政治・経済」「倫理、政治・経済」
- ◆ 数学は「数学Ⅰ」「数学Ⅰ・数学A」「数学Ⅱ」「数学Ⅱ・数学B」「簿記・会計」「情報関係基礎」
- ◆ 理科は「物理基礎」「化学基礎」「生物基礎」「地学基礎」「物理」「化学」「生物」「地学」(基礎を付した科目は2科目で1科目とする)

- 一般入試A日程で出願していない学科はセンター試験併用型にも出願できません。
- 一般入試A日程を2~3日間受験した場合は、そのなかで最も高得点の英語と選択Ⅰまたは選択Ⅱを判定に使用します。
- 一般入試A日程の科目は配点方法をパターン2~4から選択している場合でも、パターン1の素点に戻し算出します。
- 「大学入試センター試験の高得点2教科2科目」が、一般入試A日程の科目と重複した場合でも、そのまま判定に使用します。
- 大学入試センター試験の英語はリスニングを含んだ250点満点を100点満点に、国語は漢文を除いた150点満点を100点満点に換算し高得点科目を選出します。

※各学科とも出願時における一般入試A日程3科目300点満点の志願者数と、センター試験併用型の志願者数との比率および得点率を勘案し合格者数を配分します。

公募制推薦入試  
一般入試A日程  
一般入試B日程  
大学入試センター試験  
利用入試(前期)  
大学入試センター試験  
利用入試(後期)

共通確認事項

## 出願にあたっての注意

- 1日の受験においては、次の4つのうち、いずれかの出願となります。
  - ・1つの学科に1つの配点方法を用いて出願（1出願）。
  - ・2つの異なる学科に1つの配点方法を用いて出願（2出願）。
  - ・3つの異なる学科に1つの配点方法を用いて出願（3出願）。
  - ・1つの学科に2つの配点方法を用いて出願（2出願）。なお、1日の受験で2つまたは3つの異なる学科に2つの配点方法を用いて出願することはできません。
- 一般入試A日程で出願していない学科はセンター試験併用型にも出願できません。

## 出題意図

### 国語〔現代文〕

基礎学力の確認を目的として出題しています。日ごろの学習を着実に積み重ねておけば取り組める標準的な問題ですから、語句の知識を身につけ、文章の論理展開を丁寧に押さえて読む練習を積み重ねればよいでしょう。

- ①【漢字の知識】常用漢字（一部常用外）の書き取り・読み、および常識として知っておいてほしい読み
- ②【語句の知識】慣用表現、語句の意味など
- ③【文脈を読み取る力】指示内容、接続語、文中の言い換え、内容・理由、心情や場面の推移などの理解
- ④【広く文脈を読み取る力】表現の特徴、論理展開、筆者の主張や内容、趣旨合致など、文章全体の理解

### 国語〔古文〕

標準的な文章を用いて、基本的な知識や読解力の確認を目的として出題しています。教科書で学習する程度の標準的な難度の文章から出題しますので、基本的な語句の意味や古典文法の知識を確実に身につけることを心がけて学習してください。また、現代文と同様に、文章の因果関係、場面の展開や登場人物の関係などを理解しながら、丁寧に読み取る練習を積み重ねましょう。

- ①【語句の知識】語句の読み・意味
- ②【文法知識】用言、助動詞、助詞、敬語など
- ③【現代語訳】語句や文法の知識に基づき、文脈に即して訳す
- ④【文脈を読み取る力】指示内容、接続語、文中の言い換え、心情や場面の推移などの理解
- ⑤【広く文脈を読み取る力】主題や登場人物の心情、筋の展開など、文章全体の理解
- ⑥【文学史の知識】（上代～近世）

\*国語の問題は大問題が2題（問題Ⅰと問題Ⅱ）出題されます。

問題Ⅰは現代文のみです。問題Ⅱは現代文と古文から一つを選択します（受験時に選択することができます）。

## 物理

高校物理（「物理基礎」）の教科書レベルの内容がきちんと理解できているかどうかを問います。また、教科書の知識をベースとして、与えられた図やグラフ、問題の設定を理解する力や公式・法則を適用する力をあわせて問います。

学習法としては、まずは、「運動エネルギー」、「比熱」、「定常波」、「抵抗率」などの物理用語や、「力学的エネルギー保存の法則」、「波の重ね合わせの原理」などの原理・法則を、教科書で確認して確実に理解しておきましょう。特に「力学的エネルギー保存の法則」などについては、単に、知識として理解しておくのではなく、状況に応じて適用できるようにしておくことが大切です。

教科書だけの学習では十分に理解できているか確認しきれないところもあると思いますが、そのときは、問題集で問題演習をくり返し、定着の程度を確認していきましょう。問題を解いてみて、解き方がわからなければ解説を読み、あわせて教科書でも該当する部分を確認しておくことで理解を深めることができます。



## 化学

高校化学(「化学基礎」)の教科書の内容がきちんと理解できているかどうかを問います。また、教科書の知識をベースに、与えられた図やグラフ・問題文の説明などを読み取る力と、考察力や応用力をあわせて問います。

学習法としては、最初に、教科書レベルの、周期表と元素の性質の関係、化学反応式の係数決定、質量・濃度・体積から物質量(モル)への換算などの基本的な内容を、正確に理解しておきましょう。次に、化学の二大反応である「中和反応」と「酸化・還元」反応について、物質の性質と反応の量的な関係の両面から理解しておきましょう。

基本的な内容が理解できたら、問題演習に取り組みましょう。本学の過去問題をはじめとして、最近のセンター試験の過去問題や、模擬試験の問題、校内実力テストの問題などで練習をしておけばよいでしょう。

実験・観察についても重視していますので、学校の授業などでは積極的に取り組むと共に、日頃から新聞やTVなどの化学一般の情報に興味をもって接する姿勢をもちましょう。

## 日本史

高等学校の日本史の授業の内容がきちんと理解できているかどうかを判断することを目的としていますので、設問は日本史の基礎となる知識を問うことを重視しています。したがって、高等学校で使用される「日本史B」の教科書を中心とし、授業で使用する用語集や史料集、図説などからも出題します。

出題範囲について、時代では古代～近現代まで、分野では政治・外交・社会経済・文化など、すべての範囲から出題します。学習法は、まずは教科書をしっかり読むようにしましょう。また、その際、単に用語や年代を覚えるのではなく、歴史の因果関係や時代背景などと関連させておさえるようにしましょう。また、史料や地図の出題もあります。普段から史資料を傍らに置き、史料が表している内容や歴史事項の地理的要素などもしっかり確認しておきましょう。

出題形式は、空欄語句の補充、語句の組合せ・選択、年代整序問題はもちろん、センター試験でみられるような文章の正誤判定問題も出題します。センター試験形式の問題演習や、過去の入試問題に取り組んでおきましょう。

## 世界史

高等学校の世界史の授業内容をきちんと理解できているかどうかを判断することを目的としています。そのため、設問は世界史の基礎知識を問うことを重視しています。出題の中心は高等学校で使用される「世界史B」の教科書ですが、授業で使用される用語集や図説などからも出題します。

出題範囲は、時代では古代～現代まで、地域では欧米史・東アジア史(主に中国史)が中心になっています。ただし、戦後史や周辺地域の歴史についても出題します。分野は、政治史の出題を中心に、文化史や社会経済史も出題します。時代・地域・分野において偏りのない学習を心掛けましょう。

出題形式については、空欄語句の補充、語句の選択や組合せ、文章の正誤判定問題、年代整序に加え、地図を用いた設問も出題します。

世界史の基本的事実を中心とした出題内容ですので、まずは教科書を最後まで丁寧に読みましょう。ただし、歴史用語の暗記にとどまるのではなく、歴史の流れのなかで歴史事象を確認し、理解することを心がけてください。また、教科書・図説などに掲載されている地図を確認して、世界史における地理的感覚も養っておくとよいでしょう。

## 現代社会・政治経済

高等学校の授業で学習する事項が理解できているかを判断することを目的とし、「現代社会」および「政治・経済」の両科目に共通する範囲について、基礎的事項を中心に、出題しています。「政治」「経済」「国際」の各分野から幅広く出題しますので、特定の分野に偏ることなく学習しておくことが大切です。出題形式は、空欄語句の補充、語句の選択、文章の正誤判定問題、組合せ問題、資料を用いた読解問題などを出題します。

出題内容については、時事的な問題、資料問題も出題しています。時事的な内容については、世界や日本でおこるさまざまな課題が理解できているかがポイントです。日頃から、新聞やテレビの報道で、最新の動きを押さえるとともに、教科書や資料集などで課題とその背景もチェックしておきましょう。また、資料問題には、必ず着眼点があるので、資料と選択肢をつき合わせて、選択肢の内容が資料のどこをさしているのかを確認していきましょう。日頃から、教科書や資料集の資料について、本文で書かれている内容が、資料のどこから読み取れるのかを確認する学習態度を身につけていくことが重要です。

## 数学

高等学校の「数学」で学習した基本的な内容が十分に身についているかどうかを確認することを目的としています。そのため、教科書で扱っている内容のうち、重要な部分を中心に一部応用的な問題も出題しています。

どの分野についても、難しい問題やテクニックを必要とする問題を練習する必要はありませんが、公式や定理をただ覚えるだけでなく、それを用いた解法や考え方を十分に理解しておくようにしてください。具体的には、受験に対する学習について、次の点を心がけるようにしてください。

- ①教科書で扱っている基本問題をしっかり解いて、十分に理解すること。
- ②特定の苦手分野をつくらないこと。
- ③計算間違いをしないようにすること。また、なるべく速く計算できるように練習すること。

解答方法は、選択肢から答えを選ぶ方法ではなく、解答結果を解答欄の形式に合わせて数字や記号を当てはめていく方法で出題します。

## 生物

高校生物（「生物基礎」）の教科書で扱われている内容が正確に理解できているかどうかを問います。また、問題文や図、グラフなどの読み取りをもとにした、応用力や考察力を問います。

知識問題では、教科書に記載のある用語や、図が表す内容について幅広く問います。教科書の本文だけでなく、図の理解も重要ですので、あわせて丁寧に理解しておくことが大切です。特に、文章選択問題では、正誤の判断に正確な知識が求められます。まずは教科書の太字の用語を中心にものも覚えていき、次に関連した事項に留意して理解していきましょう。関連した事項を比較・整理しながら、類似点や相違点をまとめていくことがポイントです。

考察問題では、見慣れないものや目新しいものが多く、問題文や図、グラフなどの読み取りで差がつきやすくなります。考察問題の対策としては、問題演習を数多くこなし、読み取り方や考え方を習得しておくことが必要です。特に、実験を扱った考察問題の演習では、単に解答するだけでなく、実験の方法や得られた実験データからわかることについて、理解を深めておくとい良いでしょう。

## 英語

高等学校で学習した「英語」の基本的な知識や運用力がどの程度身についているかを確認します。国際化が進んでいる今日では特に「コミュニケーション能力」が必要とされています。話す人の立場や会話が行われている状況を把握することが必要とされます。また、会話文特有の表現に慣れておくことも大切です。

具体的には、以下の項目についてさまざまな設問形式で出題します。教科書を中心に、文法、英作文から会話、読解まで、幅広く学習しておくことが大切です。長文読解では論旨の展開を的確に読み取るような力が必要ですので、ある程度長さのある英文を、普段から、論旨は何かということを考えながら読んでおきましょう。

- ①長文読解（文脈を見据えた内容把握など）
- ②会話文読解（会話の流れの把握・会話定型表現の知識など）
- ③発音・アクセント
- ④文法・語彙・語法
- ⑤英語表現（語句整序）
- ⑥対話表現（短い会話の完成・Q&A）

入学試験検定料

- 1日につき、35,000円。2日目からは30,000円を加算します。

1日受験	2日受験	3日受験
35,000円	65,000円	95,000円

- 1日に2学科を併願する場合は、**1日につき10,000円を加算**してください。
- 1日に3学科を併願する場合は、**1日につき15,000円を加算**してください。
- 1日1学科受験で配点方法を2つ選択する場合は、**1日につき10,000円を加算**してください。
- センター試験併用型を出願する場合は、**1学科につき10,000円を加算**してください。
- 入学試験検定料の納入方法についてはP.33～34を参照してください。
- 一旦納入された入学試験検定料は理由の如何に関わらず返還いたしません。

受験票

2020年1月22日(水) 一斉発送(予定)

- 受験票は、一般入試A日程出願分を1枚の受験票に記載し、出願時に登録した書類送付先住所へ本人宛に送付します。届き次第、氏名(カナ・漢字)、試験日、受験学科、配点方法、試験会場、試験時間を確認してください。氏名や住所等に誤りがあった場合は、入学部まで速やかに申し出てください。
- 一般入試A日程出願分は、試験日・受験学科ごとに受験番号が異なります。
- センター試験併用型出願分は、一般入試A日程出願分とは別に1枚の受験票へ記載し、出願時に登録した書類送付先住所へ本人宛に送付します。届き次第、氏名(カナ・漢字)、受験学科を確認してください。氏名や住所等に誤りがあった場合は、入学部まで速やかに申し出てください。
- センター試験併用型出願分は、受験学科ごとに受験番号が異なります。
- 1月28日(火)になっても受験票が届かない場合は、入学部まで問い合わせてください。

結果発表

2020年2月13日(木)

- 掲示による結果発表は行いません。志願者各自で「入学試験結果照会システム」(P.40)にて確認してください。
- 結果発表日に合格者には合格通知書および入学手続書類を、出願時に登録した書類送付先住所へ本人宛に特定記録郵便にて発送します。なお、不合格者には通知書等の送付は行いません。
- 出身高等学校への入試成績通知に同意しない場合は、出願時に選択できます。ただし同意しない場合も合否結果については通知します。
- 同一学科を併願した場合、合格通知書および入学手続書類は一通のみ送付します。なお、センター試験併用型の判定分は別に送付します。
- 欠席した場合は「不合格」として判定します。途中放棄の場合は、それまでの解答を有効とし、それ以降の科目を0点として判定します。
- 合否に関して電話などでの問い合わせには一切対応いたしません。

入学手続

入学手続について(P.41)を参照し、期日までに完了してください。

その他

共通確認事項(P.32～)を熟読しておいてください。

公募制推薦入試  
一般入試A日程  
一般入試B日程  
大学入試センター試験  
利用入試(前期)  
大学入試センター試験  
利用入試(後期)

共通確認事項

試験会場

# 京都会場

2/1(土)・2(日)・3(月)

## 佛教大学 紫野キャンパス

〒603-8301 京都市北区紫野北花ノ坊町96  
TEL (075) 366-5550 (入学部直通)

- 地下鉄北大路駅より市バスで10分
- 市バス「佛教大学前」下車すぐ
- 市バス「千本北大路」下車、徒歩3分



# 東京会場

2/1(土)・2(日)

## アクセス青山フォーラム

〒107-0062 東京都港区南青山1-1-1 新青山ビル西館15階  
TEL (03) 5413-3001

- 東京メトロ銀座線、半蔵門線、都営大江戸線 青山一丁目駅 新青山ビル出口(3・4番)直結



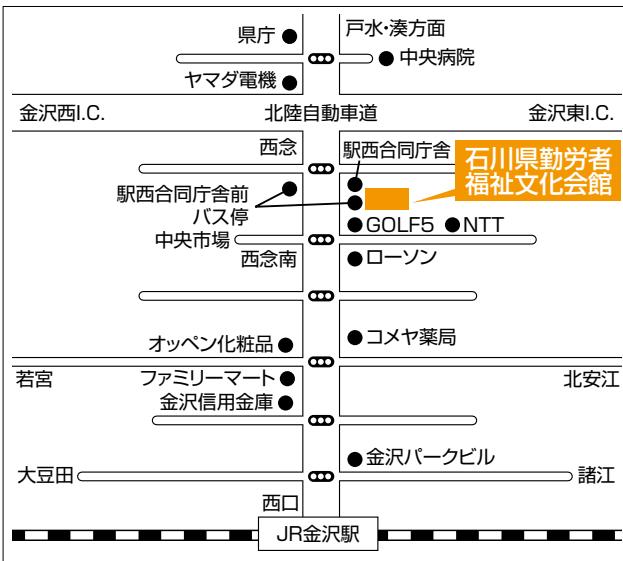
# 金沢会場

2/1(土)・2(日)

## 石川県勤労者福祉文化会館

〒920-0024 金沢市西念3丁目3番5号  
TEL (076) 234-2421

- JR金沢駅金沢港口(西口)よりバスで5分 「駅西合同庁舎前」下車すぐ



# 名古屋会場

2/1(土)・2(日)・3(月)

## AP名古屋.名駅

〒450-0002 名古屋市中村区名駅4丁目10番25号名駅IMAビル8F  
TEL (052) 561-1109

- JR名古屋駅より徒歩5分
- 名鉄・近鉄名古屋駅より徒歩2分



※京都以外の会場は定員を超える申込みがあった場合、他の会場に振り分ける場合があります。その際は事前に本学から連絡いたします。



# 米原会場

2/1(土)・2(日)・3(月)

滋賀県立文化産業交流会館

〒521-0016 米原市下多良2丁目137

TEL (0749) 52-5111

- 米原駅西口(JR新幹線・琵琶湖線・東海道本線・北陸本線)より徒歩7分



# 福知山会場

2/1(土)・2(日)

サンプラザ万助

〒620-0055 福知山市篠尾新町3丁目88

TEL (0773) 22-3181

- JR福知山駅北口から徒歩15分
- JR福知山市民病院口駅から徒歩9分
- 丹海バス「市民病院前」下車徒歩3分



# 大阪会場

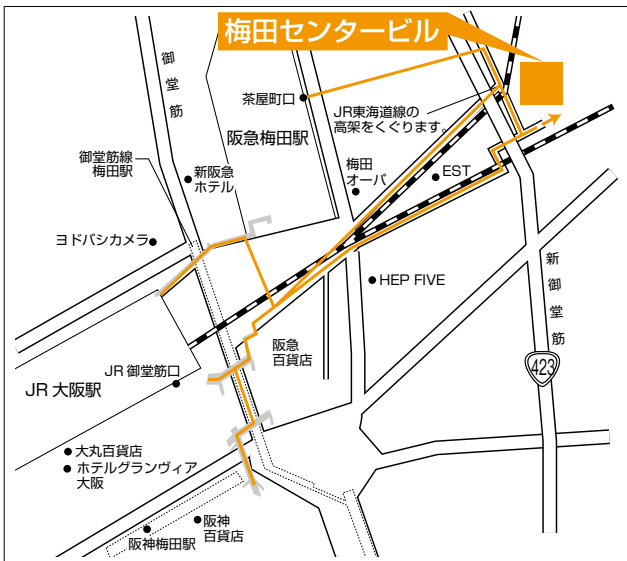
2/1(土)・2(日)・3(月)

梅田センタービル クリスタルホール

〒530-0015 大阪市北区中崎西2-4-12

TEL (06) 6373-9981

- JR大阪駅・阪神梅田駅より徒歩9分
- 阪急梅田駅・地下鉄梅田駅より徒歩7分



# 神戸会場

2/1(土)・2(日)・3(月)

チサンホテル神戸

〒650-0027 神戸市中央区中町通2-3-1

TEL (078) 341-8111

- JR神戸駅・地下鉄海岸線ハーバーランド駅より徒歩4分
- 阪急・阪神 高速神戸駅より徒歩1分
- 地下鉄山手線 大倉山駅より徒歩6分



※京都以外の会場は定員を超える申込みがあった場合、他の会場に振り分ける場合があります。その際は事前に本学から連絡いたします。

公募制推薦入試  
一般入試A日程  
一般入試B日程  
大学入試センター試験  
利用入試(前期)  
大学入試センター試験  
利用入試(後期)  
共通確認事項

# 奈良会場

2/1(土)・2(日)

## 奈良商工会議所

〒630-8586 奈良市登大路町36-2  
TEL (0742) 26-6222

●近鉄奈良駅(1番出口)より徒歩1分



# 和歌山会場

2/1(土)・2(日)

## 和歌山県民文化会館

〒640-8269 和歌山市小松原通1丁目1番地  
TEL (073) 436-1331

●南海電鉄和歌山市駅もしくはJR和歌山駅より和歌山バスで10分  
●和歌山バス「県庁前」下車、徒歩4分



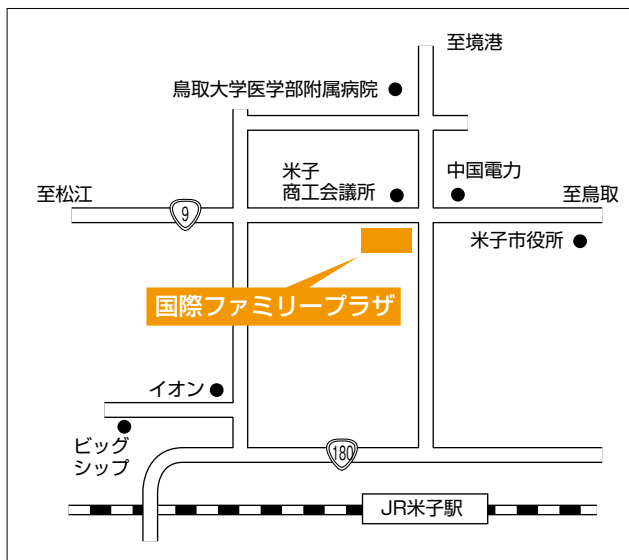
# 米子会場

2/1(土)・2(日)

## 国際ファミリープラザ

〒683-0823 米子市加茂町2-180  
TEL (0859) 37-5112

●JR米子駅より徒歩7分



# 広島会場

2/1(土)・2(日)・3(月)

## TKPガーデンシティ PREMIUM広島駅前

〒732-0821 広島市南区大須賀町13-9ベルヴェオフィス広島  
TEL (082) 909-2609

●JR広島駅南口より徒歩2分  
●広島電鉄広島駅より徒歩3分



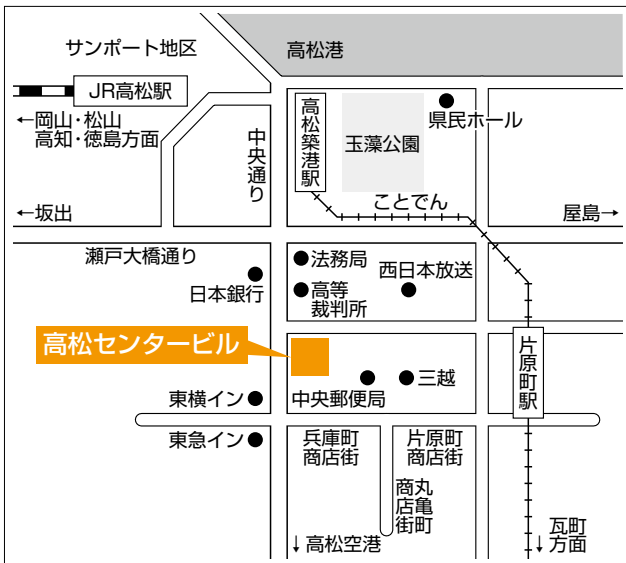
※京都以外の会場は定員を超える申込みがあった場合、他の会場に振り分ける場合があります。その際は事前に本学から連絡いたします。

# 高松会場

2/1(土)・2(日)・3(月)

**高松センタービル**  
 〒760-0023 高松市寿町2-4-20  
 TEL (087) 821-9574

- JR高松駅より徒歩10分
- ことでん 高松築港駅より徒歩6分
- ことでん 片原町駅より徒歩7分

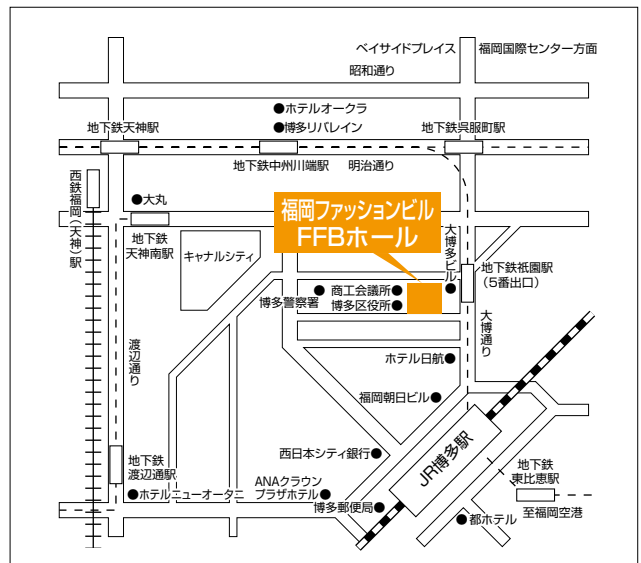


# 福岡会場

2/1(土)・2(日)

**福岡ファッションビル FFBホール**  
 〒812-0011 福岡市博多区博多駅前2-10-19  
 TEL (092) 431-7531

- JR博多駅(博多口)より徒歩7分
- 地下鉄祇園駅(5番出口)より徒歩1分



※京都以外の会場は定員を超える申込みがあった場合、他の会場に振り分ける場合があります。その際は事前に本学から連絡いたします。

公募制推薦入試  
 一般入試A日程  
 一般入試B日程  
 大学入試センター試験  
 利用入試(前期)  
 大学入試センター試験  
 利用入試(後期)  
 共通確認事項

# 一般入試B日程

出願の方法は P.32 を参照してください

## 制度

- 3月5・6日の各試験日、いずれも午前と午後に全学科の入学試験を実施します。試験日・試験時間(午前、午後)・志望学科は自由に選択することができます。
- 1回の受験で2学科の併願が可能です。
- 試験日・試験時間(午前、午後)をかえて、同一学科や異なる学科への出願が可能です。
- 大学入試センター試験を受験していれば、その点数を合わせて判定に使用する「センター試験併用型」にも出願できます。
- 入学検定料の割引制度を設けます。

## 入学定員

入学定員表(P.2)を参照してください。

## 出願資格

次のいずれかの項目に該当する者

- ① 高等学校もしくは中等教育学校を卒業した者および2020年3月卒業見込の者
- ② 通常の課程による12年の学校教育を修了した者および2020年3月修了見込の者
- ③ 学校教育法施行規則第150条の規定により、高等学校を卒業した者と同等以上の学力があると認められる者および2020年3月31日までにこれに該当する見込の者(詳細はP.36を参照)

## 試験日・試験会場

**2020年3月5日(木)・6日(金) …………… 京都(本学)・名古屋・彦根・大阪・神戸・岡山**  
 ・試験会場はP.26～P.27を参照してください。

## 出願について

WEB出願サイトにて出願内容を登録の上、入学試験検定料の納入および出願書類の送付を行ってください。

【WEB出願】P.32～35を参照し、WEB出願サイトより出願内容の登録を行ってください。

※出願登録完了時に発行される出願番号は、出願内容を確認する際や、再度出願登録を行う際に必要となります。**出願番号はメモをとり、必ず3月末まで保管してください。**

【出願期間】**2020年2月4日(火)～2月19日(水)** ※書類提出は締切日までの消印有効です。

【出願書類】一般入試B日程で2学科以上あるいは同一学科を2回以上併願する場合やセンター試験併用型を出願する場合でも、出願書類は各1通でかまいません。

**※既に出願済みの入試がある場合に流用できることがあります。詳しくはP.32を確認してください。**

① **写真** 1枚(縦4cm×横3cm、裏面に**出願番号・氏名**を記入すること)

② **調査書** 1通

・出願時に出身学校長が作成し厳封したもの(発行日より3か月以内のもの)

・卒業後の年数経過により調査書の発行ができない場合は、「卒業証明書」と「成績証明書」を提出してください(発行日より3か月以内のもの)。

・高等学校卒業程度認定試験合格者(見込者)、大学入学資格検定合格者は「合格証明書」「合格成績証明書」「合格見込成績証明書」のいずれかを提出してください(発行日より3か月以内のもの)。

・その他、高等学校を卒業したものと同等以上の学力があると認められる者(見込者)については、「修了(見込)証明書」と「成績証明書」を提出してください(発行日より3か月以内のもの)。

〈センター試験併用型を出願の場合〉

③ **センター試験成績請求票** 1枚

・私立大学・公私立短期大学用を提出してください。

※市販の封筒に宛名ラベルを貼付し、必要書類を封入して、出願期間内に必ず簡易書留の速達便で郵送してください。宛名ラベルはWEB出願完了時に表示されますので印刷して貼付してください(巻末の宛名ラベルを使用してもかまいません)。



試験科目・配点・時間割

学部・学科	試験科目	配点	試験時間	時間割
全学部・全学科	英語・選択 (選択は国語、 数学より1科目)	各科目100点	80分	午前 京都(本学) 10:00～11:20 京都以外 10:20～11:40 午後 京都(本学) 13:00～14:20 京都以外 13:20～14:40

- ◆英語は「コミュニケーション英語Ⅰ」「コミュニケーション英語Ⅱ」「英語表現Ⅰ」(リスニングは実施しません)
- ◆国語は「国語総合」(古文・漢文を除く) ◆数学は「数学Ⅰ」「数学A」
- ◎80分の試験時間内に英語と選択(国語または数学)の2科目を実施します。 ◎選択(国語、数学)の科目選択は試験当日に行います。
- ◎出題内容は、試験日・試験時間(午前、午後)ごとに全学科共通です。 ◎解答は全問マークセンス方式です。

得点調整

同一科目内または選択科目間において試験問題の難易差に基づく平均点差が生じた場合に得点調整を行うことがあります。

判定方法

一般入試B日程 2科目200点満点

- 2科目合計200点満点で判定します。
- 試験日・試験時間(午前、午後)ごとの入学定員は設けていません。4回の試験を通して、学科ごとに合格者を判定します。
- 1回に受験する2科目の合計で判定します。試験日・試験時間(午前、午後)をまたいだ高得点科目での判定ではありません。

センター試験併用型の判定

- 上記の判定にプラスして利用できる判定方法です。
- 一般入試B日程の「英語(100点)」と「選択<国語または数学>(100点)」および「大学入試センター試験の高得点1教科1科目(100点)」(一般入試B日程の判定に使用する「英語」と「選択」以外の教科)の点数を合計した、3科目300点満点で判定します。
- 大学入試センター試験の、学部・学科ごとに指定された試験教科・科目は以下のとおりです。

学部	学科	教科・科目
仏教学部	仏教学科	国語、地理歴史、公民、数学、理科
文学部	日本文学科 中国学科 英米学科	
歴史学部	歴史学科 歴史文化学科	
教育学部	教育学科 臨床心理学科	
社会学部	現代社会学科 公共政策学科	
社会福祉学部	社会福祉学科	
保健医療技術学部	理学療法学科 作業療法学科 看護学科	国語、数学、理科

- ◆国語は漢文を除く
- ◆地理歴史は「世界史A」「世界史B」「日本史A」「日本史B」「地理A」「地理B」
- ◆公民は「現代社会」「倫理」「政治・経済」「倫理、政治・経済」
- ◆数学は「数学Ⅰ」「数学Ⅰ・数学A」「数学Ⅱ」「数学Ⅱ・数学B」「簿記・会計」「情報関係基礎」
- ◆理科は「物理基礎」「化学基礎」「生物基礎」「地学基礎」「物理」「化学」「生物」(基礎を付した科目は2科目で1科目とする)
- 一般入試B日程で出願していない学科はセンター試験併用型にも出願できません。
- 一般入試B日程を2～4回受験した場合は、そのなかで最も高得点の英語と選択<国語または数学>を判定に使用します。
- 「大学入試センター試験の高得点1教科1科目」は、一般入試B日程の判定に使用する科目(英語、国語または数学)以外の教科より、最も高得点の科目を判定に使用します。
- 大学入試センター試験の国語は漢文を除いた150点満点を100点満点に換算し高得点科目を選出します。

※各学科とも出願時における一般入試B日程2科目200点満点の志願者数と、センター試験併用型の志願者数との比率および得点率を勘案し合格者数を配分します。

※B日程の受験教科と同一の2教科のみを大学入試センター試験で受験していた場合、センター試験併用型の判定に使用する「大学入試センター試験の高得点1教科1科目(100点)」は、なしとなりますので、注意してください。

公募制推薦入試  
一般入試A日程  
一般入試B日程  
大学入試センター試験  
利用入試(前期)  
利用入試(後期)

共通確認事項

## 出題意図

### 英語

高等学校で学習した「英語」の知識や運用力がどの程度身についているかを確認することが本試験の目的です。文法・英作文・会話文・読解まで、幅広く学習しておくことが大切です。特に、実際に英語がどの程度使えるのかを測るために「コミュニケーション能力」を重視しています。

長文読解では論旨の展開を的確に読み取るような力が必要とされます。ある程度の長さのある英文を、論旨は何か、主題は何かということ、段落ごとに区切って、考えながら読んでおきましょう。

以下の①～⑥の項目についてさまざまな設問形式で出題します。

- ①長文読解（文脈を見据えた内容把握など）
- ②会話文読解（会話の流れの把握・会話定型表現の知識など）
- ③発音・アクセント
- ④文法・語彙・語法
- ⑤英語表現（語句整序）
- ⑥対話表現（短い会話の完成・Q&A）

### 国語〔現代文〕

基礎学力の確認を目的として出題しています。日ごろの学習を着実に積み重ねておけば取り組める標準的な問題ですから、語句の知識を身につけ、文章の論理展開を丁寧に押さえて読み取る練習を積み重ねればよいでしょう。

- ①【漢字の知識】常用漢字（一部常用外）の書き取り・読み、および常識として知っておいてほしい読み
- ②【語句の知識】慣用表現、語句の意味など
- ③【文脈を読み取る力】指示内容、接続語、文中の言い換えなどの理解
- ④【広く文脈を読み取る力】表現の特徴、論理展開、筆者の主張や内容、趣旨合致など、文章全体の理解

### 数学

高等学校の「数学」で学習した基本事項を正しく理解し、問題を解く中で活用できるかどうかを確認することを目的としています。教科書の各分野から満遍なく出題しますので、教科書をしっかり学習してください。どの分野においても、問題の解答をただ暗記するのではなく、どうしてその解法を用いるのかを十分に理解しながら、練習しておいてください。

具体的には、次の点を心がけて学習するようにしてください。

- ①教科書で扱っている定理・公式を十分に理解し、問題の中で活用できるようにすること。
- ②特定の苦手分野をつくらないこと。
- ③計算間違いをしないで、速く、正確に計算できるように練習すること。

解答方法は、選択肢から答えを選ぶ方法ではなく、解答欄の形式に合わせて数字や記号を当てはめていく方法で出題します。

入学試験検定料

- 1回の試験につき、35,000円。2回目からは30,000円を加算します。

1回受験	2回受験	3回受験	4回受験
35,000円	65,000円	95,000円	125,000円

- 1回の受験で2学科を併願する場合は、**1回につき10,000円**を加算してください。
- センター試験併用型を出願する場合は、**1学科につき10,000円**を加算してください。
- 入学試験検定料「**割引制度**」を設けます。
  - ※3回受験で3回ともに学科併願する場合は、**3回目の学科併願を無料**にします。
  - ※4回受験で3回以上学科併願する場合は、**3回目以降の学科併願を無料**にします。

受験回数	学科併願の回数	出願合計	入学検定料
3回	0	3出願	95,000円
	1	4出願	105,000円
	2	5出願	115,000円
	3	6出願	115,000円
4回	0	4出願	125,000円
	1	5出願	135,000円
	2	6出願	145,000円
	3	7出願	145,000円
	4	8出願	145,000円

- 入学試験検定料の納入方法についてはP.33～34を参照してください。
- 一旦納入された入学試験検定料は理由の如何に関わらず返還いたしません。

受験票

2020年2月24日(月・祝) 一斉発送(予定)

- 受験票は、一般入試B日程出願分を1枚の受験票に記載し、出願時に登録した書類送付先住所へ本人宛に送付します。届き次第、氏名(カナ・漢字)、試験日、試験時間、受験学科、試験会場を確認してください。氏名や住所等に誤りがあった場合は、入学部まで速やかに申し出てください。
- 一般入試B日程出願分は、試験日・試験時間・受験学科ごとに受験番号が異なります。
- センター試験併用型出願分は、一般入試B日程出願分とは別に1枚の受験票へ記載し、出願時に登録した書類送付先住所へ本人宛に送付します。届き次第、氏名(カナ・漢字)、受験学科を確認してください。氏名や住所等に誤りがあった場合は、入学部まで速やかに申し出てください。
- センター試験併用型出願分は、受験学科ごとに受験番号が異なります。
- 2月28日(金)になっても受験票が届かない場合は、入学部まで問い合わせてください。

公募制推薦入試  
一般入試A日程  
一般入試B日程  
大学入試センター試験  
利用入試(前期)  
大学入試センター試験  
利用入試(後期)

共通確認事項



## 彦根会場

3/5(木)・6(金)

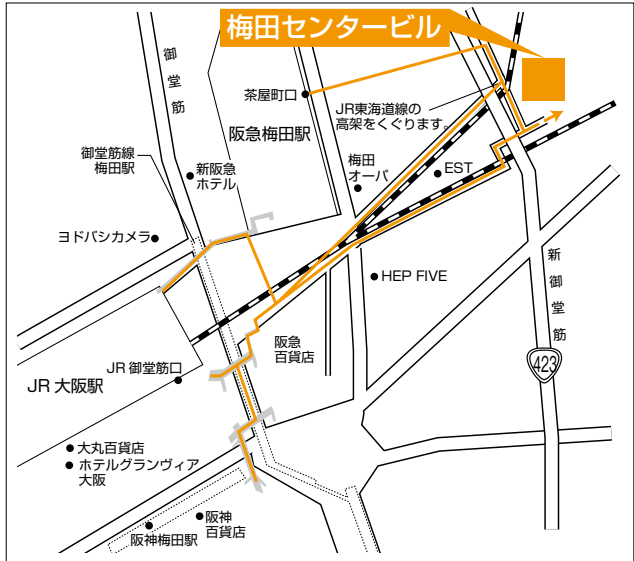
彦根勤労福祉会館(たちばな)  
〒522-0074 彦根市大東町4-28  
TEL(0749)23-4141  
●JR彦根駅より徒歩3分



## 大阪会場

3/5(木)・6(金)

梅田センタービル クリスタルホール  
〒530-0015 大阪市北区中崎西2-4-12  
TEL(06)6373-9981  
●JR大阪駅・阪神梅田駅より徒歩9分  
●阪急梅田駅・地下鉄梅田駅より徒歩7分



## 神戸会場

3/5(木)・6(金)

チサンホテル神戸  
〒650-0027 神戸市中央区中町通2-3-1  
TEL(078)341-8111  
●JR神戸駅・地下鉄海岸線 ハーパーランド駅より徒歩4分  
●阪急・阪神 高速神戸駅より徒歩1分  
●地下鉄山手線 大倉山駅より徒歩6分



## 岡山会場

3/5(木)・6(金)

岡山コンベンションセンター  
〒700-0024 岡山市北区駅元町14番1号  
TEL(086)214-1000  
●JR岡山駅中央改札口より徒歩3分



※京都以外の会場は定員を超える申込みがあった場合、他の会場に振り分ける場合があります。その際は事前に本学から連絡いたします。



# 大学入試センター試験利用入試（前期）

## 制度

- 大学入試センター試験を利用した入学試験です。
- 指定の3教科3科目で判定します。本学独自の個別の学力検査等を実施しません。
- 複数の学科に併願できます。

## 入学定員

入学定員表 (P.2) を参照してください。

## 出願資格

次のいずれかの項目に該当し、2020年1月に実施される大学入試センター試験を受験予定もしくは受験した者

- ① 高等学校もしくは中等教育学校を卒業した者および2020年3月卒業見込の者
- ② 通常の課程による12年の学校教育を修了した者および2020年3月修了見込の者
- ③ 学校教育法施行規則第150条の規定により、高等学校を卒業した者と同等以上の学力があると認められる者  
および2020年3月31日までにこれに該当する見込の者（詳細はP.36を参照）

## 出願について

WEB出願サイトにて出願内容を登録の上、入学試験検定料の納入および出願書類の送付を行ってください。

【WEB出願】 P.32～35を参照し、WEB出願サイトより出願内容の登録を行ってください。

※出願登録完了時に発行される出願番号は、出願内容を確認する際や、再度出願登録を行う際に必要となります。**出願番号はメモをとり、必ず3月末まで保管してください。**

【出願期間】 **2020年1月6日(月)～2020年1月30日(木)** ※書類提出は締切日までの消印有効です。

【出願書類】 大学入試センター試験利用入試（前期）で2学科以上併願する場合でも、出願書類は各1通でかまいません。

※既に出願済みの入試がある場合に流用できることがあります。詳しくはP.32を確認してください。

### ①調査書 1通

- ・出願時に出身学校長が作成し厳封したもの（発行日より3か月以内のもの）
- ・卒業後の年数経過により調査書の発行ができない場合は、「卒業証明書」と「成績証明書」を提出してください（発行日より3か月以内のもの）。
- ・高等学校卒業程度認定試験合格者（見込者）、大学入学資格検定合格者は「合格証明書」「合格成績証明書」「合格見込成績証明書」のいずれかを提出してください（発行日より3か月以内のもの）。
- ・その他、高等学校を卒業したものと同等以上の学力があると認められる者（見込者）については、「修了（見込）証明書」と「成績証明書」を提出してください（発行日より3か月以内のもの）。

### ②センター試験成績請求票 1枚

- ・私立大学・公私立短期大学用を提出してください。

※市販の封筒に宛名ラベルを貼付し、必要書類を封入して、出願期間内に必ず簡易書留の速達便で郵送してください。宛名ラベルはWEB出願完了時に表示されますので印刷して貼付してください（巻末の宛名ラベルを使用してもかまいません）。

## 試験科目・配点

学部	学科	試験教科・科目	配点
仏教学部	仏教学科	外国語(英語)	200点
文学部	英米学科		
歴史学部	歴史学科 歴史文化学科	国語	100点
社会学部	現代社会学科 公共政策学科	地理歴史、公民、数学、理科より最も高得点の1教科1科目	100点
社会福祉学部	社会福祉学科		
文学部	日本文学科 中国学科	外国語(英語または中国語)	200点
		国語	100点
		地理歴史、公民、数学、理科より最も高得点の1教科1科目	100点
教育学部	教育学科	外国語(英語)	200点
	臨床心理学科	国語、地理歴史・公民、数学、理科より高得点の2教科2科目 <small>※地理歴史・公民は2教科で1教科とみなす</small>	各100点
保健医療技術学部	理学療法学科	外国語(英語)	200点
	作業療法学科 看護学科	国語、数学、理科より高得点の2教科2科目	各100点

- ◆ 英語はリスニングを含む ◆ 国語は漢文を除く ◆ 地理歴史は「世界史A」「世界史B」「日本史A」「日本史B」「地理A」「地理B」
- ◆ 公民は「現代社会」「倫理」「政治・経済」 ◆ 数学は「数学I」「数学II」「数学I・数学A」「数学II」「数学II・数学B」「簿記・会計」「情報関係基礎」
- ◆ 理科は「物理基礎」「化学基礎」「生物基礎」「地学基礎」「物理」「化学」「生物」「地学」（基礎を付した科目は2科目で1科目とする）

### 判定方法

- 3教科3科目400点満点です。本学独自の個別学力検査等は実施しません。
- 外国語のうち英語は筆記200点とリスニング50点の合計250点満点を200点満点に換算します。
- 国語は漢文を除いた150点を100点満点に換算します。

### 入学試験検定料

10,000円（1学科分）

- 2学科以上志願する場合は、学科数分を加算してください。
- 入学試験検定料の納入方法についてはP.33～34を参照してください。
- 一旦納入された入学試験検定料は理由の如何に関わらず返還いたしません。

### 受験票

#### 2020年2月3日（月）一斉発送（予定）

- 受験票は、出願時に登録した書類送付先住所へ本人宛に送付します。届き次第、氏名（カナ・漢字）、受験学科を確認してください。氏名や住所等に誤りがあった場合は、入学部まで速やかに申し出てください。
- 1枚の受験票に、受験学科および受験番号がすべて記載されています。
- 2月7日（金）になっても受験票が届かない場合は、入学部まで問い合わせてください。

### 結果発表

#### 2020年2月13日（木）

- 掲示による結果発表は行いません。志願者各自で「入学試験結果照会システム」（P.40）にて確認してください。
- 結果発表日に合格者には合格通知書および入学手続き書類を、出願時に登録した書類送付先住所へ本人宛に特定記録郵便にて発送します。なお、不合格者には通知書等の送付は行いません。
- 出身高等学校には、合否結果のみ通知します。
- 合否に関して電話などでの問い合わせには一切対応いたしません。

### 入学手続

入学手続について（P.41）を参照し、期日までに完了してください。

### その他

共通確認事項（P.32～）を熟読しておいてください。

# 大学入試センター試験利用入試（後期）

## 制度

- 大学入試センター試験を利用した入学試験です。
- 指定の2教科2科目で判定します。本学独自の個別の学力検査等を実施しません。
- 複数の学科に併願できます。

## 入学定員

入学定員表 (P.2) を参照してください。

## 出願資格

次のいずれかの項目に該当し、2020年1月に実施される大学入試センター試験を受験した者

- ① 高等学校もしくは中等教育学校を卒業した者および2020年3月卒業見込の者
- ② 通常の課程による12年の学校教育を修了した者および2020年3月修了見込の者
- ③ 学校教育法施行規則第150条の規定により、高等学校を卒業した者と同等以上の学力があると認められる者および2020年3月31日までにこれに該当する見込の者（詳細はP.36を参照）

## 出願について

WEB出願サイトにて出願内容を登録の上、入学試験検定料の納入および出願書類の送付を行ってください。

【WEB出願】 P.32～35を参照し、WEB出願サイトより出願内容の登録を行ってください。

※出願登録完了時に発行される出願番号は、出願内容を確認する際や、再度出願登録を行う際に必要となります。**出願番号はメモをとり、必ず3月末まで保管してください。**

【出願期間】 **2020年2月4日(火)～2月28日(金)** ※書類提出は締切日までの消印有効です。

【出願書類】 大学入試センター試験利用入試（後期）で2学科以上併願する場合でも、出願書類は各1通でかまいません。

**※既に出願済みの入試がある場合に流用できることがあります。詳しくはP.32を確認してください。**

### ①調査書 1通

- ・出願時に出身学校長が作成し厳封したもの（発行日より3か月以内のもの）
- ・卒業後の年数経過により調査書の発行ができない場合は、「卒業証明書」と「成績証明書」を提出してください（発行日より3か月以内のもの）。
- ・高等学校卒業程度認定試験合格者（見込者）、大学入学資格検定合格者は「合格証明書」「合格成績証明書」「合格見込成績証明書」のいずれかを提出してください（発行日より3か月以内のもの）。
- ・その他、高等学校を卒業したものと同等以上の学力があると認められる者（見込者）については、「修了（見込）証明書」と「成績証明書」を提出してください（発行日より3か月以内のもの）。

### ②センター試験成績請求票 1枚

- ・私立大学・公私立短期大学用を提出してください。

※市販の封筒に宛名ラベルを貼付し、必要書類を封入して、出願期間内に必ず簡易書留の速達便で郵送してください。宛名ラベルはWEB出願完了時に表示されますので印刷して貼付してください（巻末の宛名ラベルを使用してもかまいません）。

## 試験科目・配点

学部	学科	試験教科・科目	配点
仏教学部	仏教学科	国語、外国語(英語)より高得点の1教科1科目	200点
歴史学部	歴史学科 歴史文化学科		
教育学部	教育学科 臨床心理学科	地理歴史、公民、数学、理科より最も高得点の1教科1科目	100点
社会学部	現代社会学科 公共政策学科		
社会福祉学部	社会福祉学科		
文学部	日本文学科	国語、外国語(英語または中国語)より高得点の1教科1科目	200点
	中国学科	地理歴史、公民、数学、理科より最も高得点の1教科1科目	100点
文学部	英米学科	外国語(英語)	200点
		地理歴史、公民、数学、理科より最も高得点の1教科1科目	100点
保健医療技術学部	理学療法学科	外国語(英語)	200点
	作業療法学科 看護学科	国語、数学、理科より最も高得点の1教科1科目	100点

- ◆ 英語はリスニングを含む ◆ 国語は漢文を除く ◆ 地理歴史は「世界史A」「世界史B」「日本史A」「日本史B」「地理A」「地理B」
- ◆ 公民は「現代社会」「倫理」「政治・経済」「倫理、政治・経済」 ◆ 数学は「数学I」「数学I・数学A」「数学II」「数学II・数学B」「簿記・会計」「情報関係基礎」
- ◆ 理科は「物理基礎」「化学基礎」「生物基礎」「地学基礎」「物理」「化学」「生物」「地学」（基礎を付した科目は2科目で1科目とする）



## 判定方法

- 2教科2科目300点満点で判定します。本学独自の個別学力検査等を実施しません。
- 外国語のうち英語は筆記200点とリスニング50点の合計250点満点を200点満点に換算します。
- 国語は漢文を除いた150点を、仏教学部・文学部（英米学科のぞく）・歴史学部・教育学部・社会学部・社会福祉学部は200点満点に、保健医療技術学部は100点満点に換算します。

## 入学試験検定料

**10,000円**（1学科分）

- 2学科以上志願する場合は、学科数分を加算してください。
- 入学試験検定料の納入方法についてはP.33～34を参照してください。
- 一旦納入された入学試験検定料は理由の如何に関わらず返還いたしません。

## 受験票

**2020年 3 月 4 日（水）一斉発送（予定）**

- 受験票は、出願時に登録した書類送付先住所へ本人宛に送付します。届き次第、氏名（カナ・漢字）、受験学科を確認してください。氏名や住所等に誤りがあった場合は、入学部まで速やかに申し出てください。
- 1枚の受験票に、受験学科および受験番号がすべて記載されています。
- 3月9日（月）になっても受験票が届かない場合は、入学部まで問い合わせてください。

## 結果発表

**2020年 3 月13日（金）**

- 掲示による結果発表は行いません。志願者各自で「入学試験結果照会システム」（P.40）にて確認してください。
- 合格者には合格通知書および入学手続書類を、出願時に登録した書類送付先住所へ本人宛に特定記録郵便にて発送します。なお、不合格者には通知書等の送付は行いません。
- 出身高等学校には、合否結果のみ通知します。
- 合否に関して電話などでの問い合わせには一切対応いたしません。

## 入学手続

入学手続について（P.41）を参照し、期日までに完了してください。

## その他

共通確認事項（P.32～）を熟読しておいてください。

# WEB出願について

各入学試験の出願期間内に、各自でWEB出願サイトへアクセスし、出願を行ってください。

## 利用上の注意

- ①インターネット環境があればどこからでも24時間アクセス可能です（出願最終日のみ22：00まで）。自宅以外（学校・図書館等）のパソコン・スマートフォン・タブレットからも出願できます。
- ②動作環境を確認のうえ、操作手順に従って操作してください。
- ③WEB出願サイトに登録しただけでは正式な出願となりません。入学試験検定料の納入および出願書類を送付し、本学で受理されて初めて正式な出願となります。**出願書類は各入学試験の出願期間内に郵送してください。**
- ④志望学科や試験地などを誤って登録した場合、**入学試験検定料の納入および出願書類の送付前**であれば、もう一度新たに登録し直せば変更が可能です。
- ⑤登録したデータは、出願期間内は保持されますが、**期限までに入学試験検定料の納入がない場合および出願書類が送付されない場合は無効**となります。
- ⑥氏名等を入力する際、JIS第二水準までの文字を使用してください。それ以外の文字は、代替の文字（代替の文字がない場合はカタカナ）を使用してください。
- ⑦WEB出願のサイト上の「Q&A」をあわせて確認してください。

## 出願書類の流用について

今年度の入学試験で既に提出済みの書類は、流用が可能です（下表参照）。

出願済の入試種別	流用可能な入試種別	
	調査書	写真
公募制推薦入試	一般入試A日程 一般入試B日程 大学入試センター試験利用入試（前期） 大学入試センター試験利用入試（後期）	一般入試A日程 一般入試B日程
一般入試A日程	一般入試B日程 大学入試センター試験利用入試（前期） 大学入試センター試験利用入試（後期）	一般入試B日程
大学入試センター試験利用入試（前期）	一般入試A日程 一般入試B日程 大学入試センター試験利用入試（後期）	
一般入試B日程	大学入試センター試験利用入試（後期）	
大学入試センター試験利用入試（後期）	一般入試B日程	

### ①一般入試A日程と大学入試センター試験利用入試（前期）を両方出願する場合

調査書…  
一般入試A日程と大学入試センター試験利用入試（前期）のうち、先に出願する入試種別の一方に提出（公募制推薦入試に出願していた場合は提出不要）

センター試験成績請求票…  
一般入試A日程（センター試験併用型）と、大学入試センター試験利用入試（前期）のうち、先に出願する入試種別の一方に提出

### ②一般入試B日程と大学入試センター試験利用入試（後期）を両方出願する場合

調査書…  
一般入試B日程と大学入試センター試験利用入試（後期）のうち、先に出願する入試種別の一方に提出（公募制推薦入試・一般入試A日程・大学入試センター試験利用入試（前期）に出願していた場合は提出不要）

センター試験成績請求票…  
一般入試B日程（センター試験併用型）と、大学入試センター試験利用入試（後期）のうち、先に出願する入試種別の一方に提出（一般入試A日程（センター試験併用型）・大学入試センター試験利用入試（前期）の出願時に提出済の場合は提出不要）

### ☆センター試験成績請求票の流用について

出願済の入試種別	流用可能な入試種別
一般入試A日程 *センター試験併用型	一般入試B日程*センター試験併用型 大学入試センター試験利用入試（前期） 大学入試センター試験利用入試（後期）
大学入試センター試験利用入試（前期）	一般入試A日程*センター試験併用型 一般入試B日程*センター試験併用型 大学入試センター試験利用入試（後期）
一般入試B日程 *センター試験併用型	大学入試センター試験利用入試（後期）
大学入試センター試験利用入試（後期）	一般入試B日程*センター試験併用型

## 1. WEB出願サイトへアクセス

WEB出願サイトには、以下のURLまたはQRコードよりアクセス可能です。

※10月末より公開予定

- WEB出願サイト <https://www.univ-jp.com/bukkyo/>



## 2. 出願登録

### (1) 出願する入学試験制度を選択する

- 今年度初めて佛教大学の入学試験に出願する場合  
各入学試験制度の「出願登録する」ボタンより手続を行ってください。
- 異なる入学試験制度に出願する場合  
「2回目以降の出願」ボタンより手続を行ってください。  
(例) 1回目の出願 : 公募制推薦入試に出願  
⇒2回目以降の出願: 一般入試A日程に出願

「2回目以降の出願」ボタンから出願する場合は、以下のメリットがあります。

- ・出願書類において、重複する書類の郵送が不要になります(出願書類の流用可能)。
- ・個人情報の入力項目に以前の出願内容から同項目が表示されます(修正可能)。

**【注意】**今年度、すでに出願登録を完了された入学試験の出願番号〈P.34 (7) 参照〉を使用します。  
**出願番号は必ず3月末まで保管してください。**

### (2) 志望情報を入力する

- ・志望する学部学科等を選択してください。

### (3) 個人情報を入力する

- ・各項目を正しく入力してください。  
※氏名や住所に間違いがあった場合、受験票等がお届けできません。
- ・連絡先は日中連絡のつきやすい情報を入力してください。  
※不備確認等のために連絡する場合があります。
- ・出願登録ならびに検定料納入の完了時に、メールでのお知らせを希望される場合は、必ずメールアドレスを入力してください。  
※アドレスの入力間違いやドメイン指定受信設定等をしている場合は受信できませんのでご注意ください。

### (4) 出願内容を確認する

- ・入力した志望情報と個人情報について、確認してください。  
※出願登録完了後は、WEB出願サイト内での内容の変更(試験日・試験会場の変更等)ができませんのでご注意ください。

### (5) 出願書類を確認する

- ・出願時必要書類が表示されます。  
※志望情報により異なります(流用可能な書類については表示されません)。

### (6) 検定料を確認し、納入方法を選択

- ・コンビニエンスストア・ATM・ネットバンキング・クレジットカードよりいずれかを選択してください。

〈次頁参照〉

コンビニエンスストア (ローソン、ミニストップ、ファミリーマート、デイリーヤマザキ、セイコーマート)  
 金融機関ATM【Pay-easy】  
 ネットバンキング  
 クレジットカード (VISA・Mastercard・JCB・AMERICAN EXPRESS・DinersClub)

※詳細はWEB出願サイトの「入学試験検定料の納入方法について」を確認してください。

### (7) 出願登録の完了

- ①画面上に表示された出願番号や決済に必要な番号については、必ずメモをするか画面を印刷してください。  
 ※出願内容、決済に必要な番号を後で確認する場合に必要です。  
 ※決済に必要な番号については、実際の画面で確認してください (ネットバンキング・クレジットカードでの納入の場合は、出願番号のみ控えてください)。  
 ※**出願番号は再度、WEB出願を行う際に必要です (2回目以降の出願)。必ず3月末まで保管してください。**
- ②出願登録完了時に表示される宛名ラベルを印刷し、出願書類の郵送時に封筒に貼付してください。  
 ※宛名ラベルが印刷できない場合は、巻末の宛名ラベルを使用してください。

出願番号	
お客様番号	
オンライン決済番号	
確認番号	
収納機関番号 <small>(金融機関ATM【ペイジー】のみ必要)</small>	58021

## 3. 出願書類の郵送

- ①市販の封筒に宛名ラベルを貼付し、出願書類を封入して、各入学試験の出願期間内に必ず**簡易書留の速達便**で郵送してください。
- ②出願書類は各入学試験の頁を、流用の場合はP.32を確認してください。
- ③入学試験検定料納入控えは同封不要です。
- ④「プリンタを所有していない」「スマートフォン・タブレットから操作する」「印刷できない」のいずれかに該当する方は巻末の宛名ラベルを使用してください。



## 4. 入学試験検定料の納入

P.33 (6) にて選択した納入方法に従って入学試験検定料の納入を行ってください。

※登録された出願データは入学試験検定料の納入期限内は保持されますが、納入がないまま期限を過ぎると無効になります。

### ■入学試験検定料納入手数料について

入学試験検定料の他に、各入学試験において1,000円の納入手数料が必要です。

## 5. 出願手続の完了

1～4の各項目について手続を行うことで、出願手続の完了となります。

## 6. その他

### ● 出願内容の確認方法について（出願登録完了後）

WEB出願サイトの「出願内容を確認する（ログイン）」ボタン（トップ画面右側）より、出願内容を確認することが可能です。出願番号、氏名、生年月日、電話番号を入力してログインしてください。

なお、確認のうえ以下の場合については各入学試験の**出願期間内に限り**対応が可能です。

#### ⇒ 出願内容を追加したい場合（同一入学試験制度内）

WEB出願サイトにアクセスし、「2回目以降の出願」ボタンより手続を行ってください。

※出願番号（同一入学試験制度において、出願登録完了時に表示された番号）・氏名等を入力すると、追加する内容のみ登録が可能です。追加の内容に応じて、入学試験検定料や出願書類が表示されます。出願登録の流れに従って、手続を進めてください。

(例1)	1回目の出願	: 公募制推薦入試	11月19日午前	基礎判定	教育学科
	⇒2回目以降の出願	: 公募制推薦入試	11月19日午前	総合判定	教育学科 (判定方法の追加)
(例2)	1回目の出願	: 公募制推薦入試	11月20日午前	基礎判定	現代社会学科
	⇒2回目以降の出願	: 公募制推薦入試	11月20日午後	基礎判定	公共政策学科 (試験日時の追加)

#### ⇒ 出願登録の内容を変更したい場合

試験日時・会場、個人情報等の変更を希望される場合は、佛教大学入学部宛にお電話にて、修正箇所をお伝えください。

※修正内容により、別途対応を指示する場合があります。

※出願の取消はできません。

※入学試験検定料納入後の変更は、入学試験検定料に変動が生じない範囲に限ります。

- (例1) 誤: 2月1日 一般入試A日程 日本文学科  
正: 2月2日 一般入試A日程 日本文学科 (試験日変更)
- (例2) 誤: 京都市北区●●町1-2  
正: 京都市北区●●町1-2ブッキョウハイツ301 (住所変更)

# 出願資格について

一般入試A日程・一般入試B日程・大学入試センター試験利用入試（前期）・大学入試センター試験利用入試（後期）において、出願資格に記載されている「学校教育法施行規則第150条の規定により、高等学校を卒業した者と同等以上の学力があると認められる者および2020年3月31日までにこれに該当する見込の者」の詳細は以下のとおりです。

- ①外国において学校教育における12年の課程を修了した者および2020年3月31日までに修了見込の者、またはこれらに準ずる者で文部科学大臣の指定したもの
- ②文部科学大臣が高等学校の課程と同等の課程を有するものとして認定した在外教育施設の当該課程を修了した者および2020年3月31日までに修了見込の者
- ③専修学校の高等課程（修業年限が3年以上であることその他の文部科学大臣が定める基準を満たすものに限る。）で文部科学大臣が別に指定するものを文部科学大臣が定める日以後に修了した者および2020年3月31日までに修了見込の者
- ④文部科学大臣の指定した者
- ⑤高等学校卒業程度認定試験規則による高等学校卒業程度認定試験に合格した者（旧規程による大学入学資格検定に合格した者を含む）および2020年3月31日までに合格見込の者
- ⑥学校教育法第90条第2項の規定により大学に入学したものであって、本学に入学するにあたり、本学における教育を受けるにふさわしい学力があると認められた者
- ⑦個別の入学資格審査により、高等学校を卒業した者と同等以上の学力があると本学が認めた者で2020年4月1日までに18歳に達するもの

なお、⑦に該当する方を対象に、個別の入学資格審査を実施します。

入学資格審査を希望する方は、申請書類を本学WEBサイト（<http://www.bukkyo-u.ac.jp/find/>）からダウンロードし下記申請期間内に手続きしてください。

**入学資格審査申請期間：2019年9月2日（月）～10月31日（木）**



# 出願および受験に関する注意事項

## 出願について

- ①不備のある出願書類、出願期間を過ぎて提出された出願書類は、一切受けません。
- ②提出された出願書類および納入された入学試験検定料は、理由の如何に関わらず返還いたしません。
- ③出願期間後の志望学科および試験日・試験時間・判定方法・配点方法等の変更や取消はできませんのでご注意ください。

## 心身に障がいがある等受験時に配慮が必要な場合の出願および受験について

- ・ 障がいのある受験生（補聴器・拡大鏡・クラッチなどの器具を使用する場合を含む）などについては、受験時の配慮および入学後の修学について事前相談を行っています。出願に先立ち、必ず、**各入学試験出願開始日の1か月前までに入試種別・志望学科および試験日等を入学部にご相談ください。**
- ・ 障がいなどの程度・種類により、必要に応じて事前面談を行います。
- ・ 出願にあたっては、予め専門医の診断書等の提出が必要となる場合があります。出願開始の1か月前までに入学部へ確認してください。
- ・ 本学は、「**佛教大学障がい学生支援ガイドライン**」※に基づき、障がいがある学生の受入れに向けて、設備等の改善を行っていますが、まだ完全とはいえません。個々の障がいの状況によっては、対応できないこともあります。

※詳細は本学WEBサイトの「障がい学生支援」(<http://www.bukkyo-u.ac.jp/campuslife/disability/>)を参照してください。

- 「理学療法学科」「作業療法学科」「看護学科」では、病院・施設等において「臨床実習」を行う科目（卒業および国家試験受験資格取得のための必修科目）があります。この科目では、疾病や障がいのある人とのコミュニケーションをとりながら、生活機能や運動機能の回復を援助することが目的となっていますので、実習者には長期にわたる心身の健康が要請されます。心身に障がいのある方が志願される場合は、出願開始の1か月前までに入学部へ確認してください。

## 佛教大学の在學生および卒業生の出願について

佛教大学（通学課程、通信教育課程、大学院、別科）の在學生（現在在籍している者）および卒業生が、公募制推薦入試・一般入試A日程・一般入試B日程・大学入試センター試験利用入試（前期・後期）を受験する場合は、出願前に必ず入学部まで連絡してください。

## 試験会場への入室

- ①試験開始の**20分前**までに指定の会場に入室してください。会場は当日、掲示にて指示します。**京都会場**（佛教大学 紫野キャンパス）と**京都以外の会場**とでは試験開始時刻が異なりますので注意してください。
- ②やむを得ず交通機関の遅延等により試験開始時刻に遅刻した場合は、試験開始より20分以内の遅刻に限り、受験を認めます。ただし、試験時間の延長は認めません。
- ③受験番号が机に表示してありますので、確認のうえ、着席してください。
- ④京都会場のみ前日の下見ができます。ただし、建物内に立ち入ることはできません。また、京都以外の会場の下見はできません。
- ⑤各試験会場とも、自家用車・バイクでの来場は禁止します。また、周辺道路や近隣施設等への無断駐車はお止めください。

## 持ち物

- ①受験票（忘れた場合は入試本部まで申し出てください）
- ②使用できる筆記用具は、黒鉛筆・シャープペンシル・消しゴム・鉛筆削り・時計（時計機能だけのもの）のみです。
- ③試験中は、携帯電話などの電子機器類や音の出る機器は電源を切り、カバンの中に片づけてください。
- ④試験会場内に大きな荷物を持ち込まないでください。
- ⑤試験会場には時計を設置していませんので、時計（時計機能だけのもの）を持参してください。

## 試験時の注意

- ①受験票は机の上に置いてください。
- ②試験時間中の途中退室はできません。
- ③試験会場では試験監督者の指示にしたがってください。指示にしたがわなかったり、不正行為を行った場合は、退場や試験無効の措置をとることがあります。
- ④試験会場において他の受験者の迷惑となる行為（身体を揺する等）はしないでください。
- ⑤文字や地図等がプリントされている衣服等は着用しないでください。着用している場合には、脱衣を指示することがあります。

## 学内食堂

京都会場では、学内食堂を営業していますので、ご利用ください。



## 健康管理について

- ①健康管理を心がけてください。持病のある方は常備薬を用意し、体調不全の方は事前に医療機関にて受診をしてください。日常より、手洗い・うがいの励行、マスクの着用、外出の自粛等、自己の健康管理に十分注意のうえ、受験に臨んでください。
- ②受験当日、発熱・咳等の症状がみられる方は、マスクの着用をお願いします。

### 学校保健安全法で出席の停止が定められている感染症に関する注意事項

試験当日、受験者が学校保健安全法で出席の停止が定められている感染症(新型インフルエンザ(A型H1N1)等を含む)に罹患し治癒していない場合は、他の受験生や監督者等への感染のおそれがありますので、原則として受験をご遠慮いただきます。ただし、病状により学校医その他の医師において伝染のおそれがないと認められたときは、この限りではありません。

なお、上記により受験をご遠慮いただいた場合でも、追試験などの措置は行いません。罹患された場合は、試験当日までに入学部へご連絡ください。

感染症等の影響により、必要な措置を講じる場合があります。受験の前に  
本学WEBサイト (<http://www.bukkyo-u.ac.jp/find/>) にて確認をお願いします。

## その他

- ①本学より緊急の連絡事項等がある場合は本学WEBサイト (<http://www.bukkyo-u.ac.jp/find/>) へ掲載しますので、受験の前に確認するようにしてください。
- ②受験に際してホテル等に宿泊を希望する場合は、各自で早めに予約してください(行楽シーズンは宿泊施設の確保が困難になる場合があります)。
- ③試験会場周辺での下宿の斡旋等は、本学とは関係がありません。これらによるトラブルには一切関知しませんので注意してください。

# 入学試験結果の照会

結果発表は、「入学試験結果照会システム」にて行います。パソコン・携帯電話・スマートフォン等から合否結果を確認することができます。

※携帯電話は、インターネットに接続可能なものに限り（旧型・特殊機種等、一部使用できない場合があります）。

※併願した場合は1つの受験番号を入力することで、その入試種別で受験した全ての結果を確認できます。

## 利用上の注意

- ①結果照会システムが利用できる期間は、結果発表日を含め4日間、時間は発表日の9:00より最終日の16:00までです。各自でアクセスして確認してください。

公募制推薦入試	2019年12月 2日（月）～ 5日（木）
一般入試A日程 大学入試センター試験利用入試（前期）	2020年 2月13日（木）～16日（日）
一般入試B日程 大学入試センター試験利用入試（後期）	2020年 3月13日（金）～16日（月）

- ②結果照会システムでの発表は速報であり、合格者には大学から合格通知書を発送しますので確認してください。  
 ③通信には通常の料金がかかります。  
 ④合格発表直後は、結果照会システムの回線が混み合い、画面表示が遅いこともあります。その場合は、しばらく時間を置いてから再度行ってください。  
 ⑤本学への電話による結果の確認、操作方法の問い合わせなどについては一切対応いたしません。  
 ⑥結果照会システムの「誤操作」・「見間違い」等を理由としたトラブル等については一切対応いたしません。

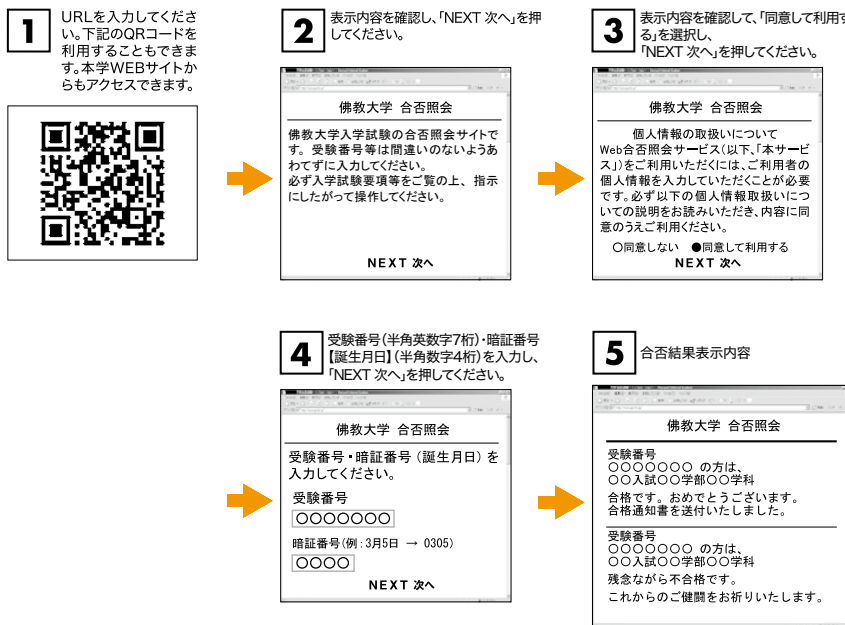
## 暗証番号

結果照会には暗証番号が必要です。各自の暗証番号は誕生日（出願時に登録した月日）に設定されています（0〔ゼロ〕を含めた4桁）。必ず半角で入力してください。

例：6月26日 → 0626      10月2日 → 1002

## 合否照会の手順

URL <https://www.go-hi.jp/bukkyo/>



※併願した場合は1つの受験番号を入力することでその入試種別で受験した全ての結果を確認できます。

●詳しい操作方法およびQ&Aは下記URLでも確認できます。  
URL <https://www.go-hi.jp/bukkyo/info/>

●操作方法がわからない時は、下記までお問い合わせください。  
ユーザーサポートセンター  
Tel.03-5261-9725 【時間】合格発表期間の9:00～16:00

# 追加合格について

入学定員を満たしていない学科において、追加合格を発表することがあります。

その際は、一般入試（A日程・B日程）の不合格者の中から合格者を出します。発表は本学WEBサイトにて告知するとともに、対象者には入学部より電話にて連絡をします。

# 入学手続について

合格者は、下表のとおり入試種別ごとに定められた期日までに、入学手続（学費納入・書類提出）を完了してください。

入試種別	入学手続	学費第一次納入	学費第二次納入	書類提出
公募制推薦入試		2019年 12月13日(金) (締切日振込有効)	2020年 1月9日(木) (締切日振込有効)	2020年 1月9日(木) (必着)
一般入試A日程		2020年 2月21日(金) (締切日振込有効)	2020年 3月2日(月) (締切日振込有効)	2020年 3月2日(月) (必着)
一般入試B日程		2020年 3月19日(木) (締切日振込有効)		2020年 3月19日(木) (必着)
大学入試センター試験 利用入試(前期)		2020年 2月21日(金) (締切日振込有効)	2020年 3月2日(月) (締切日振込有効)	2020年 3月2日(月) (必着)
大学入試センター試験 利用入試(後期)		2020年 3月19日(木) (締切日振込有効)		2020年 3月19日(木) (必着)

- ◆学費・諸費納入額についてはP.42を参照してください。
- ◆併願可能な入試において入学手続を完了後、異なる入試で合格した他学科への入学を希望する場合、先に納入済みの学費を充当させることができます。
- ◆納入期限までに所定の学費を納入した方で、やむを得ず入学を辞退し学費の返還を希望する場合は、2020年3月31日正午までに学費返還に関する申請書（本学所定用紙）の提出があれば、入学金を除く学費を返還します。なお、手数料として別途5,000円が必要です。
- ◆入学手続の詳細については、合格通知書を送付の際にお知らせします。

# 学費・諸費一覧表

この表は2019年度の学費等を参考までに掲載したものです。

2020年度の学費等は**2019年10月頃**に決定の予定です(合格通知送付時に別途掲載)。

[単位:円]

学部		仏教学部・文学部・ 歴史学部・社会学部・ 社会福祉学部	教育学部	保健医療技術学部
学 費	※入 学 金	170,000	170,000	170,000
	授 業 料	900,000	950,000	1,380,000
	設 備 費	200,000	200,000	400,000
	小 計	1,270,000	1,320,000	1,950,000
諸 費	※教育後援会費	20,000	20,000	20,000
	※学友会入会金	1,000	1,000	1,000
	学 友 会 費	4,500	4,500	4,500
	小 計	25,500	25,500	25,500
合 計		1,295,500	1,345,500	1,975,500

## ●入学までに必要な納入額

[単位:円]

学部		仏教学部・文学部・ 歴史学部・社会学部・ 社会福祉学部		教育学部		保健医療技術学部	
学費第一次納入額 (入学金)		170,000		170,000		170,000	
学費第二次納入額 (授業料・設備費・諸費)	分割納入の場合	一括納入の場合	分割納入の場合	一括納入の場合	分割納入の場合	一括納入の場合	
	575,500	1,125,500	600,500	1,175,500	915,500	1,805,500	
合 計		745,500	1,295,500	770,500	1,345,500	1,085,500	1,975,500

■ ※印は入学初年度のみ。

■ 「分割納入」は授業料・設備費の半額と、諸費全額の合計金額です。

■ 本学では、授業料改定についてスライド制を実施しています。2年次以降の授業料等は、毎年度、前年度の国家公務員の給与改定に関する人事院勧告指数(ベースアップ率+定期昇給率)に教育研究条件改善費率を加算し、前年度の授業料等に乗じて計算された額です(千円未満四捨五入)。

■ 4年次に、学費・諸費のほかに同窓会入会金5,000円と同窓会終身会費25,000円が必要です。

■ 教育実習および介護等体験、社会福祉実習等に要する費用は別途必要です。また、保健医療技術学部では実習に伴う交通費・宿泊費・食費等の費用を必要とする場合があります。

■ 卒業時には教員免許状申請料、各種課程受講料等の費用が必要な場合があります。

本学では入学前の寄付の募集は行っていません。  
入学後の寄付の募集については、すべて任意ですのでご留意願います。

# 入学試験成績優秀者奨学金について

一般入試A日程に優秀な成績で合格した受験生を対象とする奨学金制度「佛教大学入学試験成績優秀者奨学金」〈給付型〉を設けています。

この制度は、本学に入学し学業への意欲あふれる学生を支援することを目的とし、対象者の半期授業料相当額を最大4年間給付するものです。

## 【概要】

- 奨学金給付の対象者は、総合得点の得点率が80%以上で、各学部上位3%以内にあたる合格者です。
- 採用者には一般入試A日程の合格通知とともに通知します。
- 採用者は申請手続きを期日までに行ってくださいますが、入学を強制するものではありません。また、入学手続（入金・半期学費等納入、書類提出）については通常どおり必要です。
- 給付金額は各学部の半期学費（授業料・設備費）相当額で、給付期間は最大4年間です。  
なお、進級時に次の審査を行います。審査基準に満たない場合は給付を取り消します。
  - (1) 2年次進級時に31単位以上、3年次進級時に62単位以上、4年次進級時に93単位以上を取得していること。
  - (2) 日本学生支援機構第1種奨学金の学力基準（学部2年生以上）を満たしていること。
- 奨学金は10月末（予定）に銀行へ振込みます。
- 奨学生がその資格を有する期間、佛教大学および関係外郭団体の奨学金との併用はできません。ただし、学資給付金は除きます。

# 入学試験成績の開示について

2020年度入学試験の成績について開示を希望する場合は、以下の受付期間内に申請書を請求し、手続きしてください。申請書は本学WEBサイト（<http://www.bukkyo-u.ac.jp/find/>）からもダウンロードが可能です。

申請期間：2020年4月1日(水)～4月30日(木)

対 象：2020年度公募制推薦入試・一般入試A日程・一般入試B日程

開示時期：2020年5月中旬

※成績開示の申請には受験票が必要となります。**受験票は必ず保管**しておいてください。

# 受験生の個人情報の取り扱いについて

佛教大学では、入学試験の出願に際して志願者から提供された個人情報については、個人情報保護に関する法令等を遵守し、「佛教大学個人情報保護に関する指針」に基づいて、厳重に管理し、以下の業務に利用いたします。

受験票の送付、試験の実施、合否判定、結果通知、入学手続処理、下宿の紹介・斡旋、保険の紹介  
入学前教育、統計資料の作成

また、これらの業務について、その一部を業者に委託することがあります。個人情報の預託にあたり、委託先を厳正に選定し、必要な指導・監督などを行い、「佛教大学個人情報保護に関する指針」に従った方法により適切に取り扱うよう管理します。

# 佛教大学のアドミッションポリシー

## 佛教大学が求める学生像

- ① 佛教大学の建学の理念を理解し、本学で学びたいという明確な目的と強い意思をもつ人
- ② 社会において必要な教養と、社会で通用する実践力を身につけたいと望む人
- ③ 自分が関心を有する分野で、社会に貢献するための判断力・行動力・技術を身につけ、地域において貢献したいと考える人

## 佛教大学のアドミッションポリシー

- ① 高等学校等の学習を通じて基礎的な知識・技能を幅広く修得している人
- ② 自分で課題を見つけだし、それを解決するために、自ら積極的に学ぶ強い意思をもつ人
- ③ 正課だけでなく、正課外での活動も活発に行い、優れたリーダーシップやチームワーク力のある人
- ④ 専攻する分野に関心をもち、その分野で活躍したいという意欲をもつ人
- ⑤ 明確な目的を定め、目的達成のために粘り強く力を発揮することのできる人
- ⑥ 実社会での経験・実績などを活用して、常に向上心を抱き、主体的に学習に取り組んでいく姿勢をもつ人
- ⑦ 浄土宗の教師資格を取得し、浄土宗僧侶として社会に貢献しようという意思をもつ人

以上のアドミッションポリシーを組み合わせることによって、本学は入学試験を実施しています。

さらに以下のとおり、学部学科ごとに学びの特色に応じて、求める学生像を定めています。

### <仏教学部>

- ① 仏教に対する旺盛な関心と、幅広い読書力をもっている人
- ② 話を聞きとる力、話を筆記する力、自らの考えを表現する力、読書する力、鑑賞する力などが学問を志す者にとって必要であることを理解している人
- ③ アジアの人々の生活の中に、言語や造形や音楽や芸能などを通して根をおろした仏教文化に強い関心をもち、それらに対する専門的な知識を身につけたいと思っている人
- ④ 浄土宗教師の中で、特に浄土宗を担うリーダーとなることを目指し、積極的に学ぶ強い意思と自覚をもつ人

#### ● 仏教学科

- ① 仏教に対する旺盛な関心と、幅広い読書力をもっている人
- ② 話を聞きとる力、話を筆記する力、自らの考えを表現する力、読書する力、鑑賞する力などが学問を志す者にとって必要であることを理解している人
- ③ アジアの人々の生活の中に、言語や造形や音楽や芸能などを通して根をおろした仏教文化に強い関心をもち、それらに対する専門的な知識を身につけたいと思っている人
- ④ 浄土宗教師の中で、特に浄土宗を担うリーダーとなることを目指し、積極的に学ぶ強い意思と自覚をもつ人

### <文学部>

- ① 興味をもった事柄や分野についての本を読み、その内容についてまとめることができる人
- ② 日本語、英語、中国語などの言語について、興味と学習意欲をもつ人
- ③ 日本や外国の文学や思想、文化について関心のある人
- ④ 外国語を活用して仕事をしたり、国際交流などの場において活躍したいと考えている人
- ⑤ 日本と外国の相互理解のための知識や能力を身につけたいと考えている人

#### ● 日本文学科

- ① 言葉や文化に深い関心をもつ人
- ② 人間やその営みについて、自ら学び考える意欲のある人
- ③ 言葉や文化に関する知識や見解を社会のために役立たせる意欲のある人
- ④ 文芸創作の意欲があり、創造性の豊かな人

#### ● 中国学科

- ① 中国語を修得して、その中国語能力を社会において発揮したい人
- ② 現代の中国や古い中国を問わず、中国の文学や思想、文化などに興味をもち、中国と日本との相互理解の基盤となる知識を身につけたい人
- ③ 中国に留学して現代の中国を実地に体験し、かつ留学生活で自主性や判断力を養いたい人
- ④ 異文化交流に関心をもち、日本と中国の独自性と共通性について理解したい人



## ●英米学科

- ①コミュニケーション・ツールとしての英語に興味をもち、英語力を伸ばしたいと考える人
- ②英語圏の国々に興味をもち、その国々の言語や文化に関する知識や理解を深めたいと考える人
- ③英語を通じた東西文化の交流に興味をもつ人
- ④英語教育に興味をもち、英語の教員として社会に貢献することを目指す人
- ⑤海外で学ぶことや働くことを目標としている人
- ⑥過去から現在まで、英語によって発信されたさまざまな媒体（文学作品、ニュースなど）を読み、理解することによって、自分の知見を広め、考えを深め、意識を高めようとする人

## <歴史学部>

- ①世界史・日本史・地理など地歴科目のいずれかについてより広範な知識を有している人
- ②自分の考えを言葉や文章で表現できる人
- ③歴史や文化について関心のある人
- ④大学での学修を活かして、社会に積極的に関わろうとする人

## ●歴史学科

- ①世界史や日本史いずれかについて、高等学校で学ぶ内容が十分に理解できている人
- ②日本史・東洋史・西洋史のいずれかの歴史について、強い関心を有している人
- ③自分の考えを言葉や文章で表現できる人
- ④歴史の学修を通じて高度な思考力や判断力・表現力を身につけたい人
- ⑤学修成果を活かして、社会に積極的に関わろうとする人

## ●歴史文化学科

- ①世界史・日本史・地理など地歴科目のいずれかについて、より広範な知識を有している人
- ②歴史的な文化事象について強い関心を有している人
- ③自分の考えを言葉や文章で表現できる人
- ④歴史的な文化事象に関する学修を通じて高度な思考力や判断力・表現力を身につけたい人
- ⑤学修成果を活かして、社会に積極的に関わろうとする人

## <教育学部>

- ①人間の「心」や「学び」について深く学び、研究しようとする気持ちを有する人
- ②大学で学ぶために十分な資質・能力を有し、ものごとを論理的に考えたり、直感的に捉えたり、それらを活用する力をもっている人
- ③自身の目標を設定し、それに向けて弛まぬ向上心をもっている人
- ④他者と積極的に関わり、協力して物事を遂行する力をもっている人
- ⑤他者を支え、他者の成長を自身の喜びと捉えることができる人

## ●教育学科

- ①教育・保育に強い関心をもち、教育の諸問題を解決していこうとする強い意志を有する人
- ②教育・保育現場をはじめ、チーム学校の一員として活躍したいと考えている人
- ③組織内で貢献する気持ちを有し、他者と協力して物事を解決することができる人
- ④自身の目標を設定し、それに向けて弛まぬ向上心をもっている人

## ●臨床心理学科

- ①社会において必要な教養と、基礎心理学・臨床心理学の知識・技能を活用して、社会で通用する実践力を身につけたいと望む人
- ②教育・医療・福祉・司法矯正・行政・企業など自分が関心を有する分野で、基礎心理学・臨床心理学の知識・技能を活用して、社会に貢献するための判断力・行動力・技術を身につけ、地域において貢献したいと考える人
- ③人間の心や社会に深い関心をもち、継続的に探究することができる人

## <社会学部>

- ①学習や体験を通じて社会に対する問題意識を培ってきた人
- ②他者の考えを理解し、他者を尊重しともに行動しようという意欲のある人

## ●現代社会学科

- ①学習や体験を通じて社会に対する問題意識を培い、世界や地域の社会現象に関心をもちたい人
- ②他者の考えを理解し、他者を尊重しともに行動しようという意欲のある人

## ●公共政策学科

- ①学習や体験を通じて社会に対する問題意識を培い、地域社会の課題に取り組む意欲をもっている人
- ②他者の考えを理解し、他者を尊重しともに行動しようという意欲のある人

## <社会福祉学部>

- ①自らの可能性を広げ、目標に向かって努力することができる人
- ②社会福祉と人間の生涯の発達について関心をもち、現在の社会・生活・教育に関する問題の解決に向けた具体的な方策に関心をもっている人
- ③多様な他者との関わりから学び、また自ら主体的に学ぶことを通して、社会に貢献しようとする姿勢をもっている人
- ④社会福祉学を学ぶ基礎となる読解力、歴史や現代社会についての基本的な知識や関心をもつ人

## ●社会福祉学科

- ①自分の新たな可能性を発見しようとしている人
- ②社会福祉と人間の生涯の発達について関心をもち、乳幼児期から青年期、高齢期まですべての人々の生活問題や発達支援とその解決に向けた具体的な方策に関心をもつ人
- ③多様な他者との関わりの中で学ぼうとし、また自ら主体的に学ぶ姿勢を有している人
- ④社会福祉学を学ぶ基礎となる読解力、歴史や現代社会についての基本となる知識や関心をもつ人

## <保健医療技術学部>

- ①医学・医療・保健の知識や技術をもって、人々の役に立ちたいと思う熱意や意志を有している人
- ②基本的な学習習慣を有し、膨大な医学・医療・保健の知識の修得に地道な努力を続けられる人
- ③高等学校等での学習を通じて自然科学としての医学を理解するための基礎的学力を有している人
- ④医療・保健分野において必須となる読み書き能力を身につける意欲を有している人
- ⑤対人サービスにおいて必要とされる良好なコミュニケーション能力を身につける意欲を有している人

## ●理学療法学科

- ①理学療法士を目指す高い目的意識をもち、真摯な取り組みのできる人
- ②高等学校等での学習を通じて専門課程に取り組める基礎学力を有している人
- ③障がいのある人が充実した生活をすごすための具体的な方法について一緒に工夫していきたいと思う人
- ④理学療法士として社会や地域に貢献したいという意欲をもつ人

## ●作業療法学科

- ①作業療法士を目指す高い目的意識をもち、真摯な取り組みのできる人
- ②高等学校等での学習を通じて専門課程に取り組める基礎学力を有している人
- ③障がいのある人が楽しみながら生活するための具体的な方法について一緒に工夫したいと思う人
- ④作業療法士として社会や地域に貢献したいという意欲をもつ人

## ●看護学科

- ①看護の知識と技術をもって、看護の対象となる人の役に立ちたいと思う熱意や意志があり、社会貢献に意欲を有している人
- ②高等学校までの学習を通して看護学を学ぶために必要な基礎学力を有している人
- ③人に対する深い関心をもち、多様な人と良好なコミュニケーションを形成する意欲を有している人

2020年度

※

※欄は記入しないでください。

年 月 日

佛教大学長

田 中 典 彦 殿

学 校 名

校 長 名

印

## 推 薦 書

下記の生徒は、「佛教大学が求める学生像」および「佛教大学のアドミッションポリシー」に沿った人物であり、貴学の入学試験志願者として推薦いたします。

志 願 者 氏 名

---

(西暦) 年 月 日 生

※推薦書 裏面 記入不可

速

達

5398691

日本郵便 新大阪郵便局留

佛教大学

入試事務センター 宛

簡易書留

(出願書類在中)

2020年度

一般入試B日程

出願期間

2020年2月4日(火)~2月19日(水)

出願番号		
住所		
氏名		



速

達

5398691

日本郵便 新大阪郵便局留

佛教大学

入試事務センター 宛

簡易書留

(出願書類在中)

2020年度

一般入試A日程

出願期間

2019年12月23日(月)~2020年1月17日(金)

出願番号		
住所		
氏名		



速

達

5398691

日本郵便 新大阪郵便局留

佛教大学

入試事務センター 宛

簡易書留

(出願書類在中)

2020年度

公募制推薦入試

出願期間

2019年11月1日(金)~11月6日(水)

出願番号		
住所		
氏名		





速達

5398691

日本郵便 新大阪郵便局留

佛教大学

入試事務センター 宛

簡易書留

(出願書類在中)

出願番号		
住所		
氏名		

速達

5398691

日本郵便 新大阪郵便局留

佛教大学

入試事務センター 宛

簡易書留

(出願書類在中)

出願番号		
住所		
氏名		

速達

5398691

日本郵便 新大阪郵便局留

佛教大学

入試事務センター 宛

簡易書留

(出願書類在中)

2020年度

大学入試センター試験利用入試(前期)

出願期間

2020年1月6日(月)~2020年1月30日(木)

出願番号		
住所		
氏名		

2020年度

大学入試センター試験利用入試(後期)

出願期間

2020年2月4日(火)~2月28日(金)

出願番号		
住所		
氏名		





**【問合せ先】**

佛教大学入学部入学課

〒603-8301 京都市北区紫野北花ノ坊町96（紫野キャンパス鷹陵館1階）

TEL：075-366-5550（入学部直通） 【事務取扱時間：平日9:00～17:00】